

Wykorzystania wskaźnika referencyjnego stopy procentowej WIBOR - Rynek obligacji

Dane według stanu na 31.12.2025 r.



Dane obrazują skalę wykorzystania wskaźnika referencyjnego stopy procentowej WIBOR na rynku obligacji* emitowanych w walucie PLN.

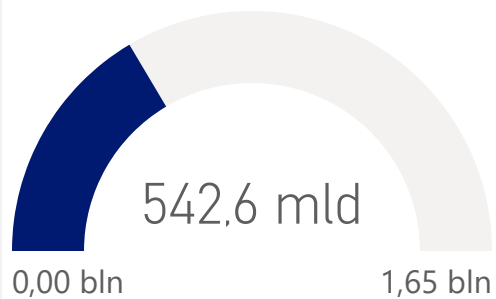
Raport przygotowano na podstawie danych z Rejestru Zobowiązań Emitentów (RZE) KDPW oraz danych Ministerstwa Finansów w zakresie obligacji skarbowych (<https://www.gov.pl/web/finanse/bony-i-obligacje-hurtowe1>).

Dane za poprzednie lata zostały zrewidowane oraz zaktualizowane.

**W tym listów zastawnych.*

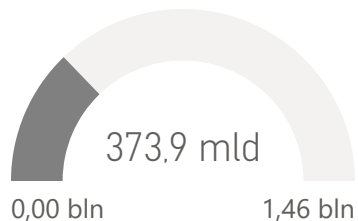
Wykorzystanie wskaźnika WIBOR na rynku obligacji aktywnych w PLN w 2025 r.

Wartość obligacji stosujących wskaźnik referencyjny WIBOR (PLN):

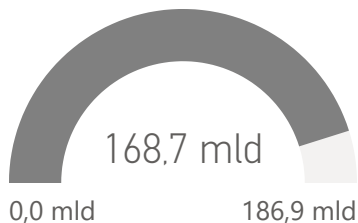


W tym:

Wartość obligacji skarbowych* stosujących wskaźnik referencyjny WIBOR (PLN):



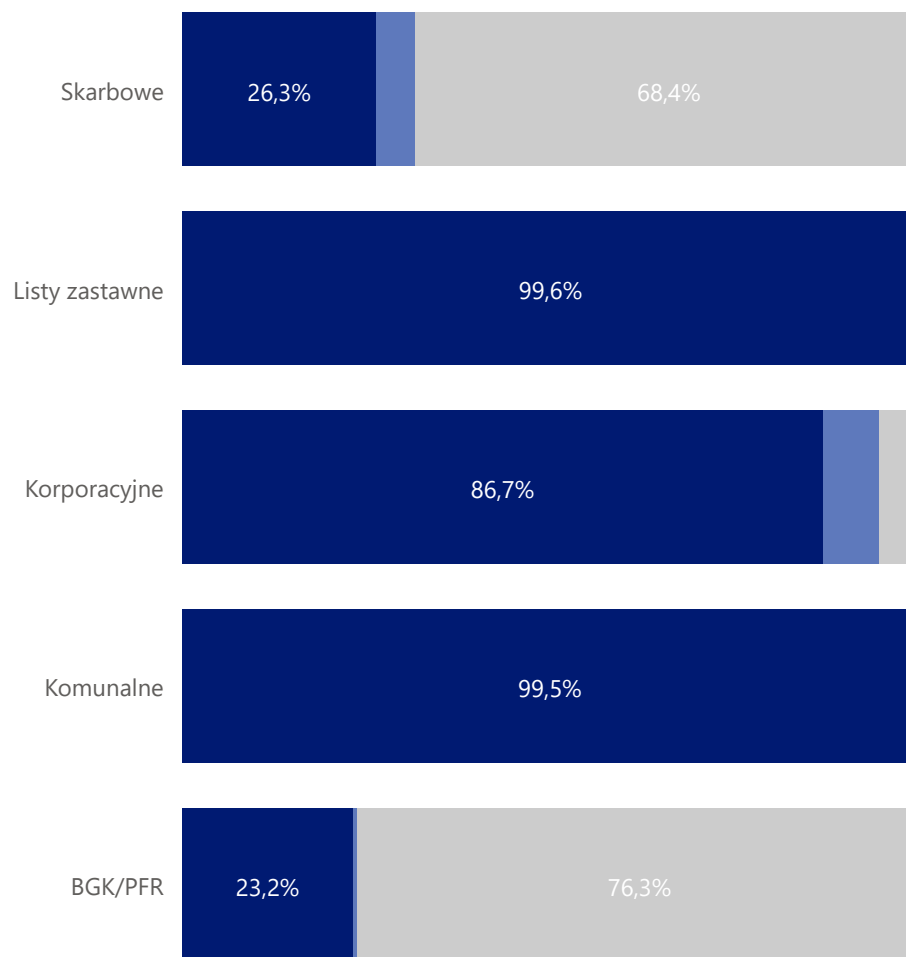
Wartość obligacji nieskarbowych stosujących wskaźników referencyjny WIBOR (PLN):



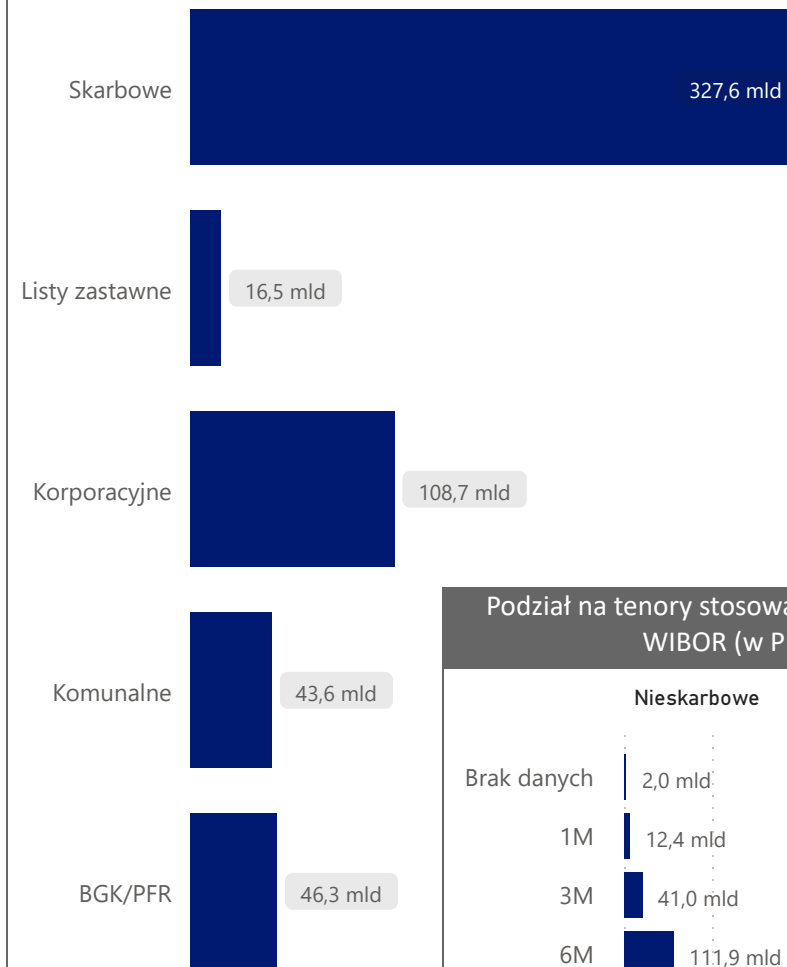
* Z uwzględnieniem obligacji BGK i PFR

Kategorie obligacji (%) w podziale na rodzaj emitenta

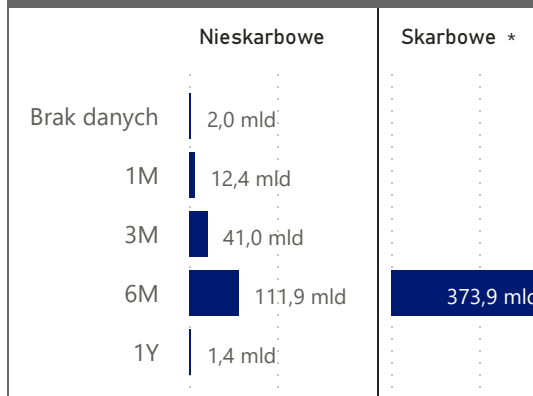
Oprocentowanie ● zmienne ● zerokuponowe ● stałe



Wartość obligacji stosujących wskaźnik referencyjny WIBOR w podziale na rodzaj obligacji (w PLN)



Podział na tenory stosowanego wskaźnika WIBOR (w PLN)



Wykorzystanie wskaźnika WIBOR na rynku obligacji w latach 2022-2025

2025

% wykorzystania WIBOR

33,2%

Emisje razem [PLN]

1,65 bln

Stosujące WIBOR [PLN]

542,6 mld

W tym obligacje stosujące WIBOR:

Korporacyjne

Wartość emisji [PLN]

108,7 mld

% wykorzystania WIBOR

86,7%

Komunalne

Wartość emisji [PLN]

43,6 mld

% wykorzystania WIBOR

99,5%

2024

% wykorzystania WIBOR

32,8%

Emisje razem [PLN]

1,47 bln

Stosujące WIBOR [PLN]

480,7 mld

W tym obligacje stosujące WIBOR:

Korporacyjne

Wartość emisji [PLN]

96,9 mld

% wykorzystania WIBOR

83,4%

Komunalne

Wartość emisji [PLN]

42,0 mld

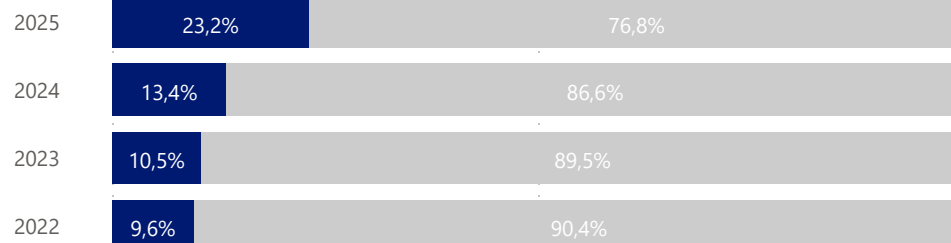
% wykorzystania WIBOR

99,5%

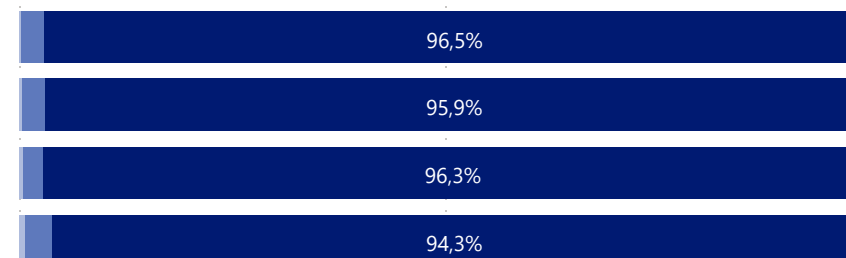
Procentowy udział wartości obligacji pod względem wykorzystanie wskaźnika WIBOR w podziale na tenor (%)

Legenda ● 1M ● 3M ● 6M ● 1Y ● Brak wskaźnika

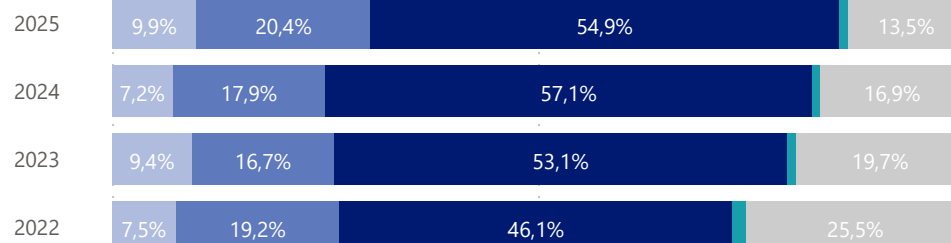
BGK/PFR



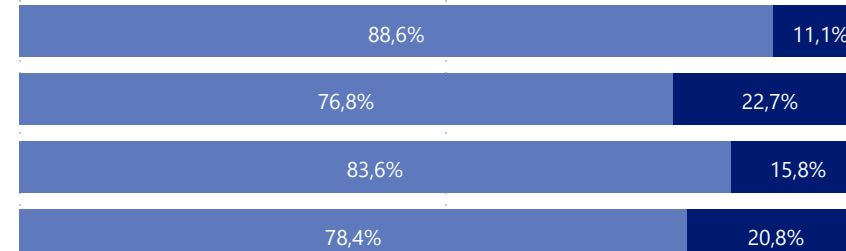
Komunalne




Korporacyjne



Listy zastawne



Skarbowe



Przyrost wartości obligacji nieskarbowych stosujących WIBOR w latach 2025/2024

17,39 mld

Bez uwzględnienia obligacji BGK i PFR

0% 50% 100% 0% 50% 100%