

UKNF

URZĄD
KOMISJI
NADZORU
FINANSOWEGO

**Informacja o sytuacji krajowych instytucji płatniczych
oraz małych instytucji płatniczych
w III kwartale 2021 r.**

stan na dzień 24 stycznia 2022 r.

URZĄD KOMISJI NADZORU FINANSOWEGO
DEPARTAMENT SPÓŁDZIELCZYCH KAS OSZCZĘDNOŚCIOWO-KREDYTOWYCH
I INSTYTUCJI PŁATNICZYCH

Warszawa, luty 2022 r.

Spis treści:

Streszczenie.....	4
Krajowe instytucje płatnicze.....	5
Małe instytucje płatnicze.....	8
Załącznik 1 do informacji o sytuacji KIP i MIP w III kwartale 2021 r.....	9

Słownik skrótów:

KIP – krajowa instytucja płatnicza

MIP – mała instytucja płatnicza

BUP – biuro usług płatniczych

UUP – ustawa o usługach płatniczych

EBA – European Banking Authority

AISP – Account Information Service Provider (pl: dostawca świadczący wyłącznie usługę dostępu do informacji o rachunku)

Informacja o sytuacji KIP i MIP w III kwartale 2021 r. stan na dzień 24 stycznia 2022 r.

Streszczenie

Niniejszy Raport przedstawia dane wynikające z określonej ustawą z dnia 19 sierpnia 2011 r. o usługach płatniczych (Dz.U. z 2020 r. poz. 794 – j.t., z późn. zm., dalej: „ustawa” albo „UUP”) okresowej sprawozdawczości krajowych instytucji płatniczych (dalej: „KIP”) oraz małych instytucji płatniczych (dalej „MIP”) obejmującej informacje o liczbie i wartości transakcji zrealizowanych przez te podmioty w III kwartale 2021 r. W dniu 1 stycznia 2020 r. weszła w życie ustawa o zmianie niektórych ustaw w celu ograniczenia obciążeń regulacyjnych (Dz. U z 2019 r. poz. 1495, dalej: „nowelizacja UUP”). Zgodnie z nowelizacją UPP, biura usług płatniczych od 2020 r. sprawozdają raz do roku - do 31 stycznia roku następującego po zakończeniu okresu sprawozdawczego. W związku z powyższym informacja w sytuacji biur usług płatniczych przedstawiana jest raz do roku, łącznie z informacją o sytuacji KIP i MIP za IV kwartał danego roku sprawozdawczego.

W III kwartale 2021 r. jeden z podmiotów przestał prowadzić działalność w charakterze krajowej instytucji płatniczej. Jednocześnie 1 podmiot uzyskał zezwolenie na prowadzenie działalności w charakterze KIP. W wyniku tego łącznie na koniec III kwartału 2021 r. liczba podmiotów działających w charakterze KIP wyniosła 40.

W III kwartale 2021 r. KIP wykonały łącznie 727,92 mln transakcji płatniczych o wartości 88,70 mld zł.

Z dniem 20 czerwca 2018 r., nowelizacją UUP, zostały wprowadzone nowe kategorie podmiotów – MIP oraz AISP. Podmioty te, po uzyskaniu wpisu do prowadzonego przez KNF rejestru dostawców usług płatniczych, mogą świadczyć usługi płatnicze na zasadach określonych w ustawie. W III kwartale 2021 r. usługę tę świadczyło 8 AISP. Na koniec czerwca 2021 r. rejestr obejmował łącznie 107 MIP. Zgodnie z przekazaną sprawozdawczością w III kwartale 2021 r. wykonały one łącznie 1,84 mln transakcji płatniczych o wartości 319,67 mln zł.

Krajowe instytucje płatnicze (KIP)

Większość KIP, wpisanych do rejestru KNF do 30 września 2021 r. spełnia definicję hybrydowych instytucji płatniczych. Oznacza to, że poza świadczeniem usług płatniczych tego rodzaju podmioty prowadzą również inną działalność gospodarczą. Na potrzeby niniejszego Raportu dokonany został podział KIP na grupy A, B i C – według kryterium zakresu usług płatniczych, do wykonywania których poszczególne KIP są upoważnione, wyjaśnienie podziału KIP na grupy znajduje się w załączniku nr 1 do Raportu. Co do zasady KIP składają ustawowo wymagane sprawozdania finansowe i statystyczne w wymaganym terminie. Do dnia przygotowania Raportu wszystkie KIP, które miały obowiązek sprawozdawczy złożyły kwartalne sprawozdania finansowe i statystyczne.

Fundusze własne KIP po pomniejszeniach, na koniec III kwartału 2021 r., wyniosły łącznie 685,45 mln zł.

Zestawienie funduszy własnych KIP (w zł)

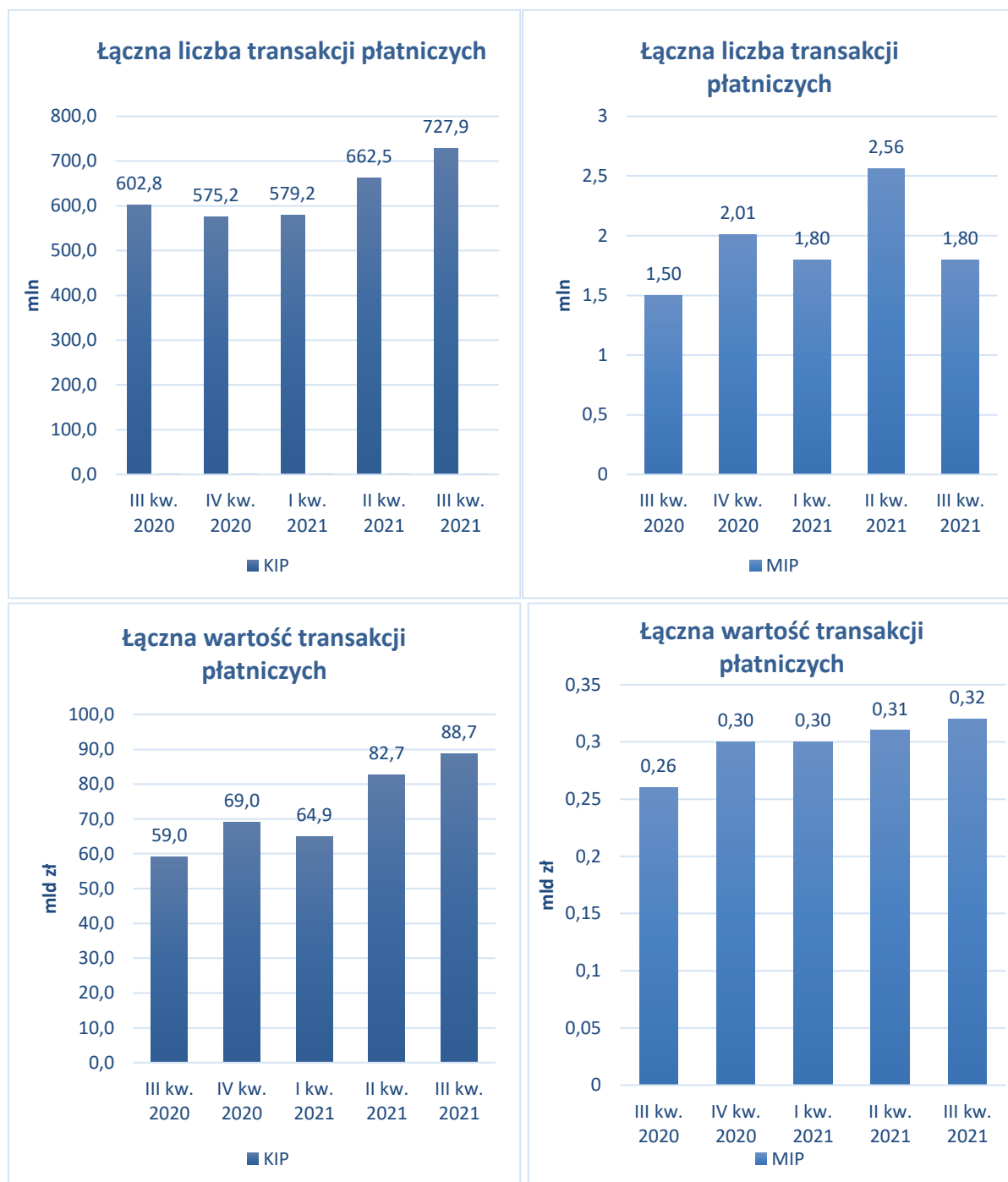
Pozycja	III kw. 2020 (mln zł)	IV kw. 2020 (mln zł)	I kw. 2021 (mln zł)	II kw. 2021 (mln zł)	III kw. 2021 (mln zł)
Fundusze własne, w tym:	971,99	957,42	862,57	960,38	772,98
- kapitał założycielski	410,15	421,59	380,82	412,01	423,13
- kapitał z aktualizacji wyceny	1,80	1,80	1,80	1,80	1,83
- niepodzielony zysk z lat ubiegłych	56,72	10,72	11,76	51,02	50,55
- zysk w trakcie zatwierdzania oraz zysk netto bieżącego okresu sprawozdawczego	2,93	20,61	32,38	11,09	16,68
- kapitał zapasowy	278,95	280,98	262,54	290,56	295,53
- pozostałe kapitały rezerwowe	221,44	221,72	173,27	194,27	184,67
Pomniejszenia funduszy własnych:	218,78	282,80	259,04	288,53	276,83
- akcje lub udziały własne posiadane przez instytucję płatniczą, wycenione według wartości bilansowej, pomniejszone o odpisy spowodowane trwałą utratą ich wartości	0,00	0,00	0,00	0,00	0,00
- wszelkie zobowiązania z tytułu emisji akcji uprzywilejowanych	0,00	0,00	0,00	0,00	0,00
- wartości niematerialne i prawne wycenione według wartości bilansowej	103,56	156,01	142,09	166,51	167,61
- strata z lat ubiegłych	93,00	92,85	91,94	98,41	98,26
- strata w trakcie zatwierdzania	0,00	1,55	16,95	12,26	0,62
- strata netto bieżącego okresu	22,22	32,40	8,06	11,93	12,12
Fundusze własne (po pomniejszeniach)	753,21	674,61	603,53	670,87	685,45

Udzielanie kredytów płatniczych w III kwartale 2021 r. wykazały 2 KIP. Łączna wartość wykazanych kredytów płatniczych wyniosła 35,70 mln zł, wobec 33,70 mln zł w II kwartale 2021 r., z czego 53,99% stanowiły kredyty udzielone w PLN z pierwotnym terminem

wymagalności powyżej 1 miesiąca, resztę stanowiły kredyty z terminem wymagalności powyżej 9 miesięcy.

W zakresie **liczby i wartości transakcji płatniczych** w III kwartale 2021 r. jeden KIP, z uwagi na nierozpoczęcie działalności w charakterze krajowej instytucji płatniczej, wykazał brak takich transakcji. Średnia wartość transakcji wyniosła 121,86 zł.

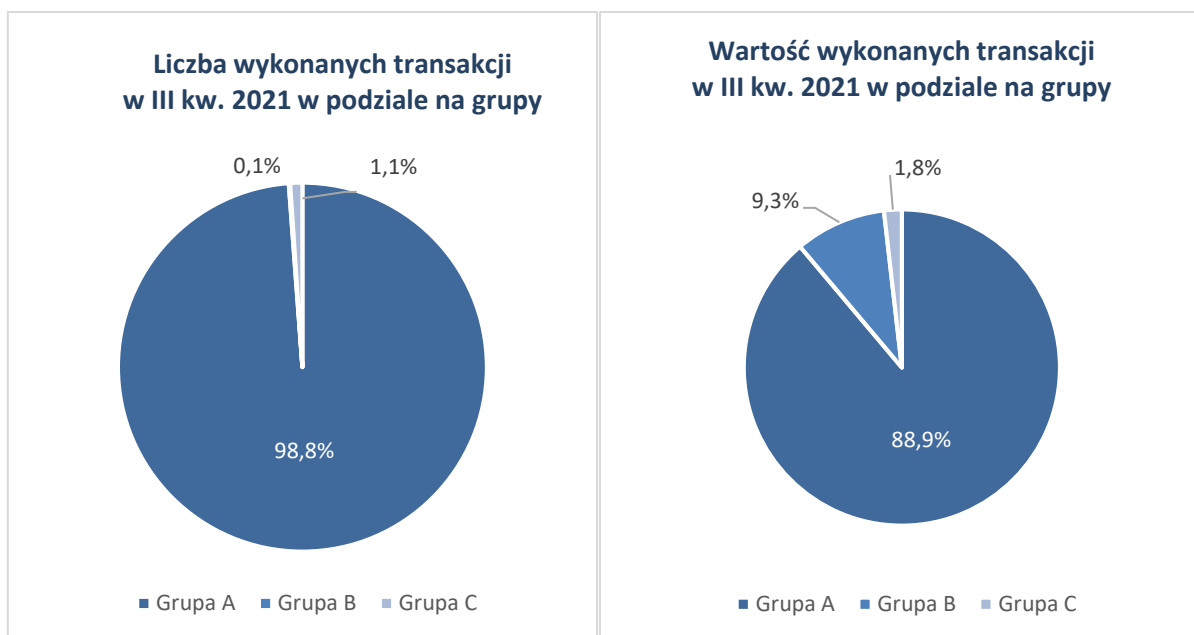
Zmiany liczby i wartości transakcji płatniczych wykonanych przez KIP oraz MIP

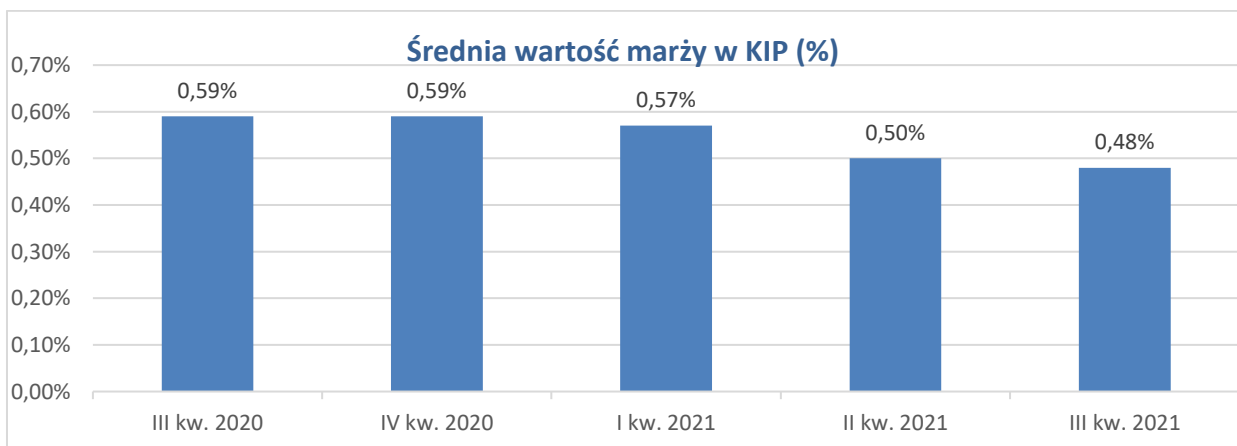
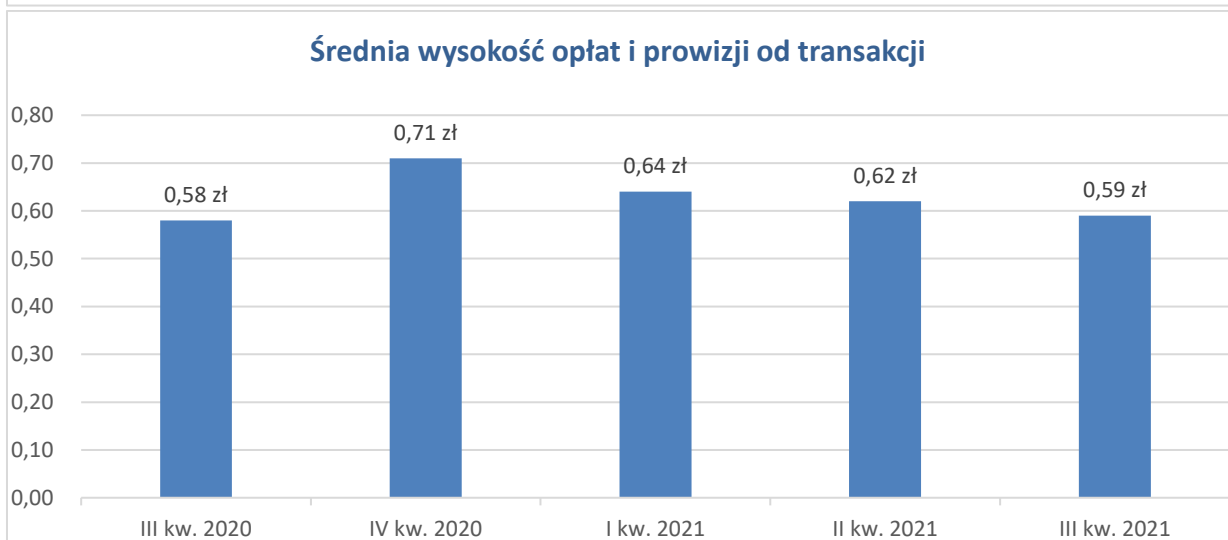
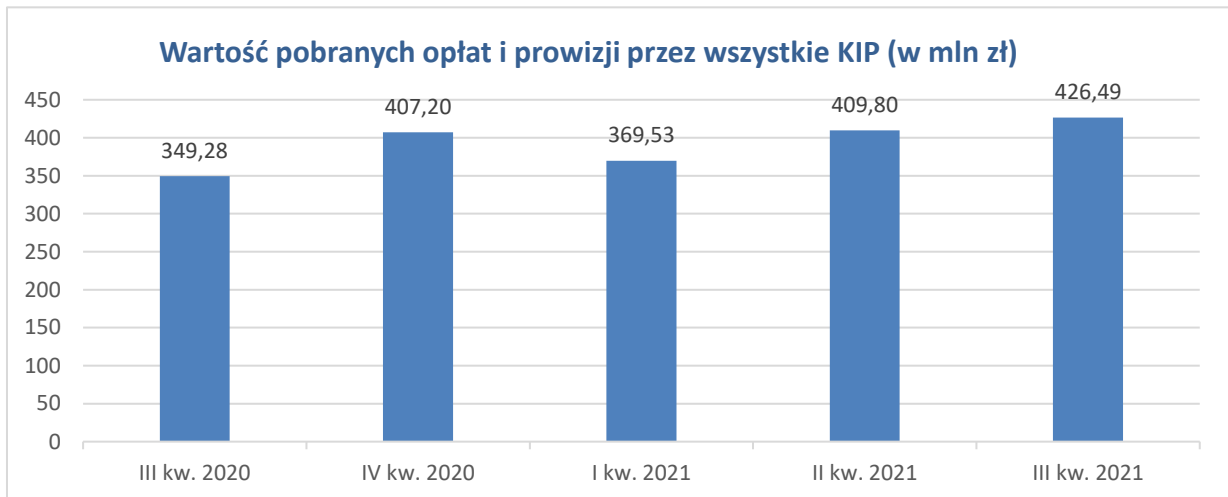


KIP	Liczba transakcji (mln zł)				
	III kw. 2020	IV kw. 2020	I kw. 2021	II kw. 2021	III kw. 2021
Grupa A	594,01	566,63	568,98	653,68	719,32
Grupa B	0,12	0,13	1,83	0,80	0,88
Grupa C	8,65	8,49	8,36	8,02	7,72
suma	602,78	575,25	579,17	662,50	727,92

KIP	Wartość transakcji (mln zł)				
	III kw. 2020	IV kw. 2020	I kw. 2021	II kw. 2021	III kw. 2021
Grupa A	56 812,03	66 640,47	61 035,83	73 411,02	78 766,40
Grupa B	432,35	623,90	2 125,49	7 486,63	8 263,94
Grupa C	1 791,12	1 769,64	1 748,40	1 804,75	1 607,66
suma	59 035,50	69 034,01	64 909,72	82 702,40	88 638,00

Informacja o transakcjach płatniczych wykonanych przez KIP w III kwartale 2021 r.





W III kwartale 2021 r. **transakcje płatnicze w walucie innej niż PLN** zrealizowało 16 KIP na łączną kwotę 14,48 mld zł (według przeliczników wynikających z ustawy), a ich udział w ogólnej wartości wykonanych transakcji wyniósł 16,32% (w II kwartale 2021 r. transakcje te zrealizowało 16 KIP na łączną kwotę 11,99 mld zł, a ich udział w transakcjach ogółem wyniósł 14,50%).

Małe instytucje płatnicze (MIP)

Zgodnie z przepisami UUP, MIP przekazują KNF informacje analogiczne jak BUP – wyłącznie w zakresie łącznej liczby i wartości transakcji, bez względu na rodzaj świadczonych usług płatniczych. Za III kwartał 2021 r. sprawozdało 70 MIP wykazując wykonanie 1,84 mln transakcji płatniczych o łącznej wartości 319,67 mln zł. Zmiany łącznej zbiorczej liczby transakcji zostały zaprezentowane na wykresach zamieszczonych na str. 6 niniejszej informacji. Średnia wartość pojedynczej transakcji płatniczej w MIP wyniosła 173,73 zł.

Załącznik nr 1 do informacji o sytuacji KIP oraz MIP w III kwartale 2021 r.

Podział KIP na grupy, do celów analizy:

GRUPA A

KIP, które posiadają zgodę na oferowanie usługi acquiringu (kapitał założycielski w kwocie co najmniej 125 tys. EUR):

1. Fiserv Polska S.A. (dawniej First Data Polska S.A.)
2. PayU S.A.
3. PayPro S.A.
4. eCard S.A.
5. Centrum Elektronicznych Usług Płatniczych eService sp. z o. o.
6. PayTel S.A.
7. Polskie ePłatności sp. z o. o. (dawniej PayLane sp. z o.o.)
8. CashBill S.A.
9. mPay S.A.
10. Blue Media S.A.
11. Planet Pay Sp. z o. o. (dawny Smoopay Technologies sp. z o.o.)
12. YetiPay sp. z o. o.
13. Conotoxia sp. z o. o.
14. Oney Polska S.A.
15. Diners Club Polska sp. z o.o.
16. Grupa „Lew” S.A.
17. Payland net S.A.
18. Igoria Trade S.A.
19. Let Me Pay sp. z o.o.
20. Krajowy Integrator Płatności S.A.
21. SkyCash Poland S.A.
22. Fenige sp. z o.o.
23. Paymento Financial S.A.
24. mElements S.A.

GRUPA B

KIP, które świadczą jedną usługę płatniczą (inną niż usługa acquiringu lub przekazu pieniężnego) lub kilka usług płatniczych, z wyłączeniem usługi acquiringu (kapitał założycielski w wysokości co najmniej 125 tys. EUR):

25. Kantor Polski S.A.
26. Currency One S.A.
27. Dom Maklerski TMS Brokers S.A.
28. Cardina sp. z o.o.
29. Zrzutka.pl sp. z o.o.
30. Monsas sp. z o.o.
31. Kardynał&Kardynał sp. z o.o.
32. Krajowa Izba Rozliczeniowa S.A.
33. Quicko sp. z o.o.

GRUPA C

KIP, które świadczą wyłącznie usługę przekazu pieniężnego (kapitał założycielski w wysokości co najmniej 20 tys. EUR):

34. Monetia sp. z o. o.
35. BillBird S.A.
36. Grupa Finansowa Expert sp. z o. o.
37. Fintecom sp. z o.o. (dawniej: England.pl sp. z o. o.)
38. Transfer24 sp. z o. o.
39. TryPay S.A. (dawniej Profeskasa S.A.)
40. PKO BP Finat sp. z o. o.