

UKNF

URZĄD
KOMISJI
NADZORU
FINANSOWEGO

**Informacja o sytuacji krajowych instytucji płatniczych
oraz małych instytucji płatniczych
w II kwartale 2021 r.**

stan na dzień 10 listopada 2021 r.

**URZĄD KOMISJI NADZORU FINANSOWEGO
DEPARTAMENT SPÓŁDZIELCZYCH KAS OSZCZĘDNOŚCIOWO-KREDYTOWYCH
I INSTYTUCJI PŁATNICZYCH**

Warszawa, grudzień 2021 r.

Spis treści:

Streszczenie.....	4
Krajowe instytucje płatnicze.....	5
Małe instytucje płatnicze.....	9
Załącznik 1 do informacji o sytuacji KIP, MIP i BUP w II kwartale 2021 r.....	10

Słownik skrótów:

KIP – krajowa instytucja płatnicza

MIP – mała instytucja płatnicza

BUP – biuro usług płatniczych

UUP – ustawa o usługach płatniczych

EBA – European Banking Authority

AISP – Account Information Service Provider (pl: dostawca świadczący wyłącznie usługę dostępu do informacji o rachunku)

Informacja o sytuacji KIP i MIP w II kwartale 2021 r. stan na dzień 10 listopada 2021 r.

Streszczenie

Niniejszy Raport przedstawia dane wynikające z określonej ustawą z dnia 19 sierpnia 2011 r. o usługach płatniczych (Dz.U. z 2020 r. poz. 794 – j.t., z późn. zm., dalej: „ustawa” albo „UUP”) okresowej sprawozdawczości krajowych instytucji płatniczych (dalej: „KIP”) oraz małych instytucji płatniczych (dalej „MIP”) obejmującej informacje o liczbie i wartości transakcji zrealizowanych przez te podmioty w II kwartale 2021 r. W dniu 1 stycznia 2020 r. weszła w życie ustawa o zmianie niektórych ustaw w celu ograniczenia obciążeń regulacyjnych (Dz. U z 2019 r. poz. 1495, dalej: „nowelizacja UUP”). Zgodnie z nowelizacją UPP, biura usług płatniczych od 2020 r. sprawozdają raz do roku - do 31 stycznia roku następującego po zakończeniu okresu sprawozdawczego. W związku z powyższym informacja w sytuacji biur usług płatniczych przedstawiana jest raz do roku, łącznie z informacją o sytuacji KIP i MIP za IV kwartał danego roku sprawozdawczego.

W II kwartale 2021 r. żaden z podmiotów nie przestał prowadzić działalności w charakterze krajowej instytucji płatniczej. Jednocześnie 1 podmiot uzyskał zezwolenie na prowadzenie działalności w charakterze KIP. W wyniku tego łącznie na koniec II kwartału 2021 r. liczba podmiotów działających w charakterze KIP wyniosła 40.

W II kwartale 2021 r. KIP wykonały łącznie 662,50 mln transakcji płatniczych o wartości 82,70 mld zł.

Z dniem 20 czerwca 2018 r., nowelizacją UUP, zostały wprowadzone nowe kategorie podmiotów – MIP oraz AISP. Podmioty te, po uzyskaniu wpisu do prowadzonego przez KNF rejestru dostawców usług płatniczych, mogą świadczyć usługi płatnicze na zasadach określonych w ustawie. W II kwartale 2021 r. usługę tę świadczyło 8 AISP. W analizowanym okresie do rejestru MIP wpisano 9 nowych podmiotów. Na koniec czerwca 2021 r. rejestr obejmował łącznie 103 MIP. Zgodnie z przekazaną sprawozdawczością w II kwartale 2021 r. wykonały one łącznie 2,56 mln transakcji płatniczych o wartości 309,13 mln zł.

Krajowe instytucje płatnicze (KIP)

Większość KIP, wpisanych do rejestru KNF do 30 września 2021 r. spełnia definicję hybrydowych instytucji płatniczych. Oznacza to, że poza świadczeniem usług płatniczych tego rodzaju podmioty prowadzą również inną działalność gospodarczą. Na potrzeby niniejszego Raportu dokonany został podział KIP na grupy A, B i C – według kryterium zakresu usług płatniczych, do wykonywania których poszczególne KIP są upoważnione, wyjaśnienie podziału KIP na grupy znajduje się w załączniku nr 1 do Raportu. Co do zasady KIP składają ustawowo wymagane sprawozdania finansowe i statystyczne w wymaganym terminie. Do dnia przygotowania Raportu wszystkie KIP, które miały obowiązek sprawozdawczy złożyły kwartalne sprawozdania finansowe i statystyczne.

Fundusze własne KIP po pomniejszeniach, na koniec II kwartału 2021 r., wyniosły łącznie 670,87 mln zł

Zestawienie funduszy własnych KIP (w zł)

Pozycja	II kw. 2020 (mln zł)	III kw. 2020 (mln zł)	IV kw. 2020 (mln zł)	I kw. 2021 (mln zł)	II kw. 2021 (mln zł)
Fundusze własne, w tym:	961,17	971,99	957,42	862,57	960,38
- kapitał założycielski	427,68	410,15	421,59	380,82	412,01
- kapitał z aktualizacji wyceny	1,80	1,80	1,80	1,80	1,80
- niepodzielony zysk z lat ubiegłych	39,87	56,72	10,72	11,76	51,02
- zysk w trakcie zatwierdzania oraz zysk netto bieżącego okresu sprawozdawczego	46,79	2,93	20,61	32,38	11,09
- kapitał zapasowy	271,28	278,95	280,98	262,54	290,56
- pozostałe kapitały rezerwowe	173,75	221,44	221,72	173,27	194,27
Pomniejszenia funduszy własnych:	222,34	218,78	282,80	259,04	288,53
- akcje lub udziały własne posiadane przez instytucję płatniczą, wycenione według wartości bilansowej, pomniejszone o odpisy spowodowane trwałą utratą ich wartości	0,00	0,00	0,00	0,00	0,00
- wszelkie zobowiązania z tytułu emisji akcji uprzywilejowanych	0,00	0,00	0,00	0,00	0,00
- wartości niematerialne i prawne wycenione według wartości bilansowej	112,05	103,56	156,01	142,09	166,51
- strata z lat ubiegłych	79,26	93,00	92,85	91,94	98,41
- strata w trakcie zatwierdzania	14,81	0,00	1,55	16,95	12,26
- strata netto bieżącego okresu	16,22	22,22	32,40	8,06	11,93
Fundusze własne (po pomniejszeniach)	738,83	753,21	674,61	603,53	670,87

Udzielanie kredytów płatniczych w II kwartale 2021 r. wykazały 2 KIP. Łączna wartość wykazanych kredytów płatniczych wyniosła 33,70 mln zł, wobec 31,99 mln zł w I kwartale

2021 r., z czego 54,72% stanowiły kredyty udzielone w PLN z pierwotnym terminem wymagalności powyżej 1 miesiąca, resztę stanowiły kredyty z terminem wymagalności powyżej 9 miesięcy.

W zakresie **liczby i wartości transakcji płatniczych** w II kwartale 2021 r. dwa KIP-y wykazały brak takich transakcji. Jeden z uwagi na nierozpoczęcie działalności w charakterze krajowej instytucji płatniczej, drugi z uwagi na przejęcie przez inny podmiot. Średnia wartość transakcji wyniosła 124,83 zł.

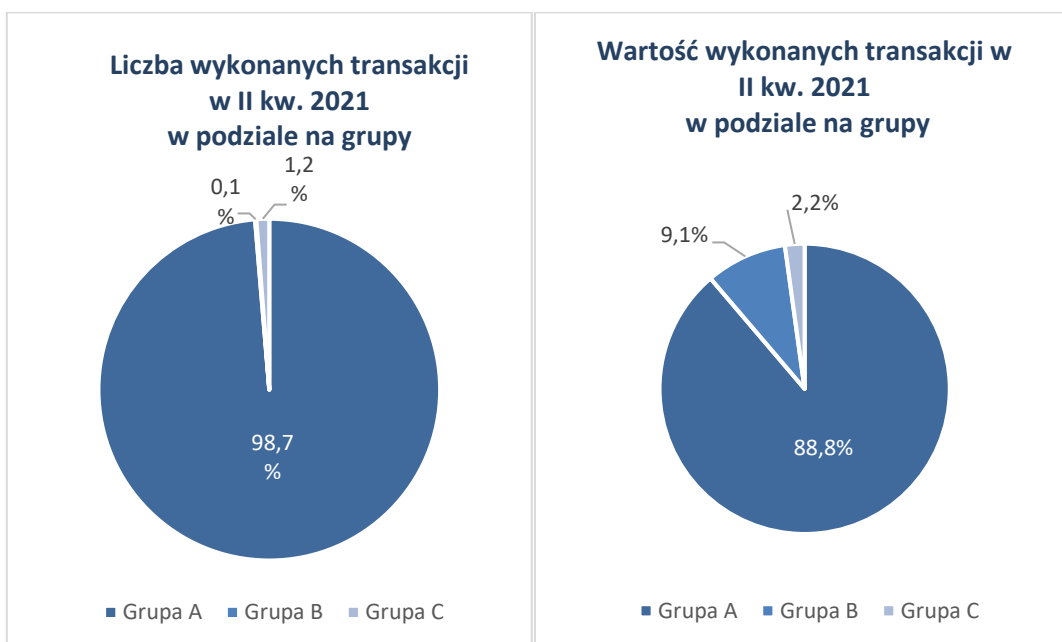
Zmiany liczby i wartości transakcji płatniczych wykonanych przez KIP oraz MIP

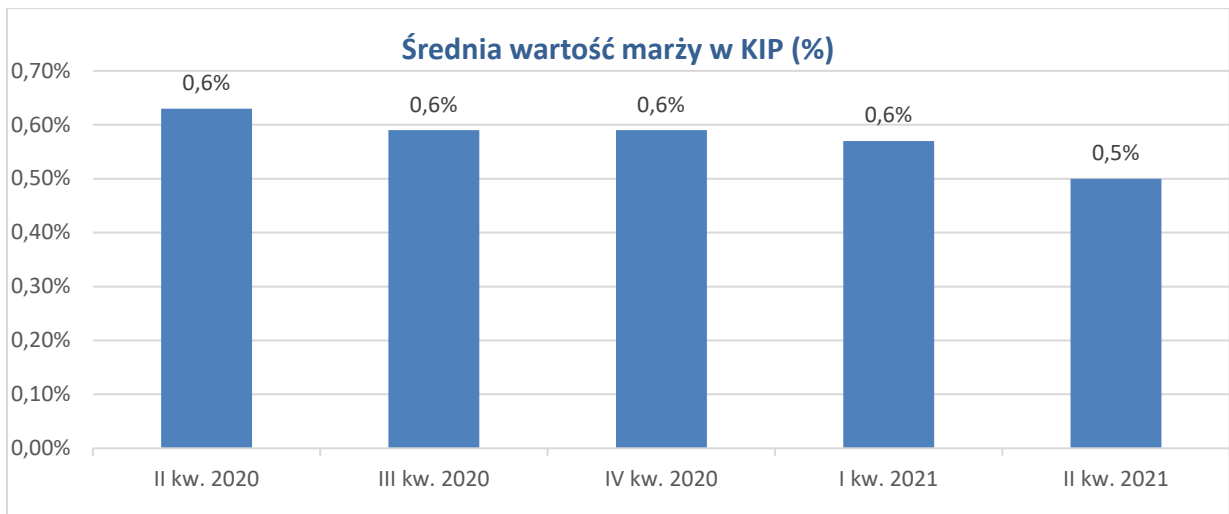
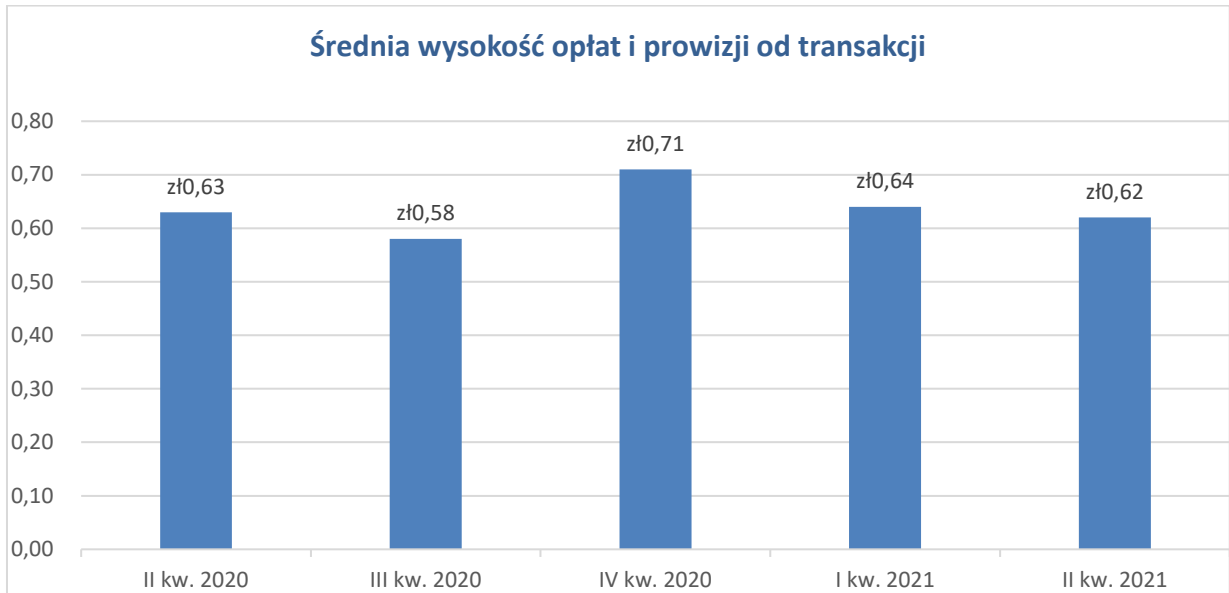
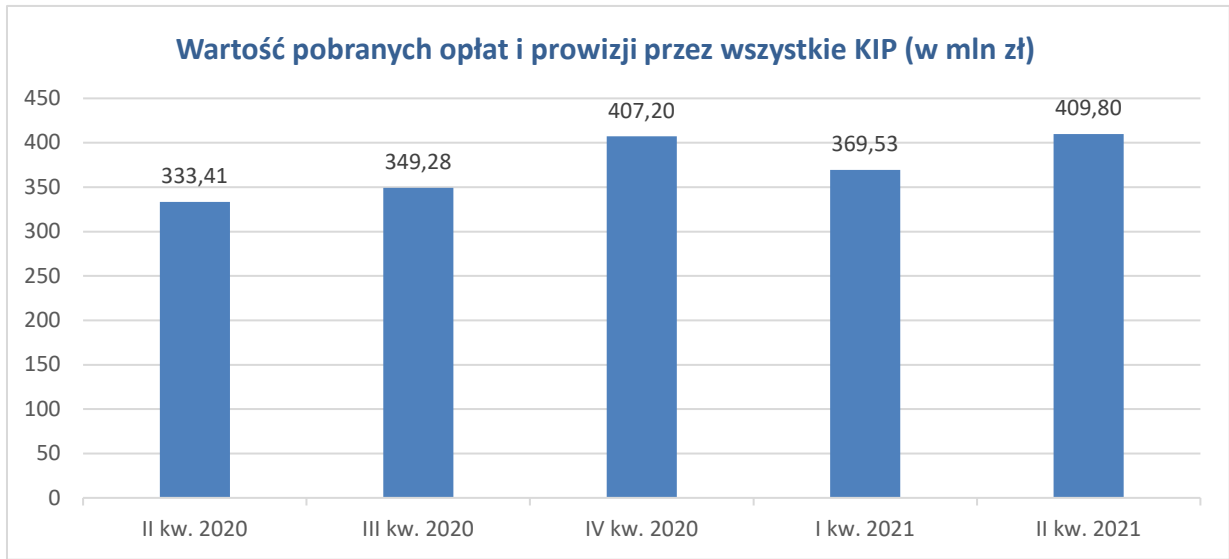


KIP	Liczba transakcji (mln zł)				
	II kw. 2020	III kw. 2020	IV kw. 2020	I kw. 2021	II kw. 2021
Grupa A	522,18	594,01	566,63	568,98	653,68
Grupa B	0,11	0,12	0,13	1,83	0,80
Grupa C	8,67	8,65	8,49	8,36	8,02
suma	530,96	602,78	575,25	579,17	662,50

KIP	Wartość transakcji (mln zł)				
	II kw. 2020	III kw. 2020	IV kw. 2020	I kw. 2021	II kw. 2021
Grupa A	52 895,41	56 812,03	66 640,47	61 035,83	73 411,02
Grupa B	276,50	432,35	623,90	2 125,49	7 486,63
Grupa C	1 749,02	1 791,12	1 769,64	1 748,40	1 804,75
suma	54 920,93	59 035,50	69 034,01	64 909,72	82 702,40

Informacja o transakcjach płatniczych wykonanych przez KIP w II kwartale 2021 r.





W II kwartale 2021 r. **transakcje płatnicze w walucie innej niż PLN** zrealizowało 16 KIP na łączną kwotę 11,99 mld zł (według przeliczników wynikających z ustawy), a ich udział w ogólnej wartości wykonanych transakcji wyniósł 14,50% (w I kwartale 2021 r. transakcje te zrealizowało 15 KIP na łączną kwotę 6,07 mld zł, a ich udział w transakcjach ogółem wyniósł 9,35%)

Małe instytucje płatnicze (MIP)

Zgodnie z przepisami UUP, MIP przekazują KNF informacje analogiczne jak BUP – wyłącznie w zakresie łącznej liczby i wartości transakcji, bez względu na rodzaj świadczonych usług płatniczych. Za II kwartał 2021 r. sprawozdało 71 MIP wykazując wykonanie 2,56 mln transakcji płatniczych o łącznej wartości 309,13 mln zł. Średnia wartość pojedynczej transakcji płatniczej w MIP wyniosła 120,70 zł.

Załącznik nr 1 do informacji o sytuacji KIP oraz MIP w II kwartale 2021 r.

Podział KIP na grupy, do celów analizy:

GRUPA A

KIP, które posiadają zgodę na oferowanie usługi acquiringu (kapitał założycielski w kwocie co najmniej 125 tys. EUR):

1. Fiserv Polska S.A. (dawniej First Data Polska S.A.)
2. PayU S.A.
3. PayPro S.A.
4. Dotpay sp. z o.o.
5. eCard S.A.
6. Centrum Elektronicznych Usług Płatniczych eService sp. z o. o.
7. PayTel S.A.
8. Polskie ePłatności sp. z o. o. (dawniej PayLane sp. z o.o.)
9. CashBill S.A.
10. mPay S.A.
11. Blue Media S.A.
12. Planet Pay Sp. z o. o. (dawny Snoopay Technologies sp. z o.o.)
13. YetiPay sp. z o. o.
14. Conotoxia sp. z o. o.
15. Oney Polska S.A.
16. Diners Club Polska sp. z o.o.
17. Grupa „Lew” S.A.
18. Payland net S.A.
19. Igoria Trade S.A.
20. Let Me Pay sp. z o.o.
21. Krajowy Integrator Płatności S.A.
22. SkyCash Poland S.A.
23. Fenige sp. z o.o.
24. Paymento Financial S.A.
25. mElements S.A.

GRUPA B

KIP, które świadczą jedną usługę płatniczą (inną niż usługa acquiringu lub przekazu pieniężnego) lub kilka usług płatniczych, z wyłączeniem usługi acquiringu (kapitał założycielski w wysokości co najmniej 125 tys. EUR):

26. Kantor Polski S.A.
27. Currency One S.A.
28. Dom Maklerski TMS Brokers S.A.
29. Cardina sp. z o.o.
30. Zrzutka.pl sp. z o.o.
31. Monsas sp. z o.o.
32. Kardynał&Kardynał sp. z o.o.
33. Krajowa Izba Rozliczeniowa S.A.

GRUPA C

KIP, które świadczą wyłącznie usługę przekazu pieniężnego (kapitał założycielski w wysokości co najmniej 20 tys. EUR):

34. Monetia sp. z o. o.
35. BillBird S.A.
36. Grupa Finansowa Expert sp. z o. o.
37. Fintecom sp. z o.o. (dawniej: England.pl sp. z o. o.)
38. Transfer24 sp. z o. o.
39. TryPay S.A. (dawniej Profeskasa S.A.)
40. PKO BP Finat sp. z o. o.