

Informacja o podziale zysku wypracowanego przez banki spółdzielcze w 2013 r.

Polityka dywidendowa banków spółdzielczych

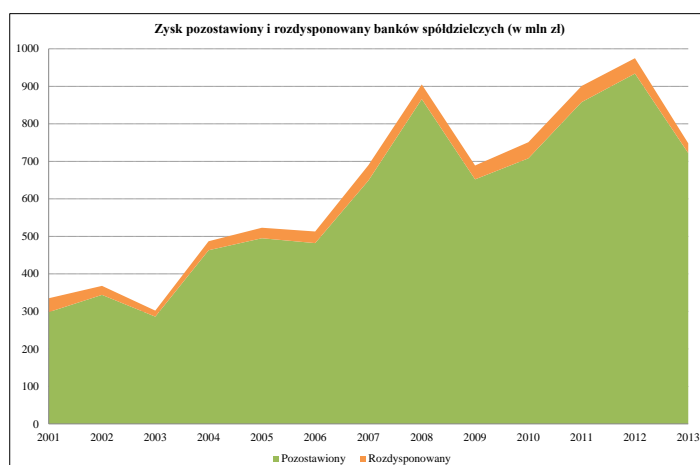
- Wszystkie banki spółdzielcze, które osiągnęły zysk za 2013 r. (562) w wysokości 748 mln zł, przeznaczyły jego część bądź całość na zwiększenie funduszy własnych, co było jednym z czynników wzrostu funduszy w I półroczu 2014 r. o 6,1%, a współczynnika wypłacalności o 1,8 pkt proc. (do poziomu 16,1%).
- Odsetek zysku przeznaczanego na wzrost funduszy w 2014 r. w bankach spółdzielczych był najwyższy od 2001 r. i wyniósł 96,5%. Odsetek wypłaconej dywidendy wyniósł 1,1% zysku do podziału. Na wysoki poziom zysku pozostawionego w bankach spółdzielczych wpłynęło przede wszystkim zastosowanie się banków do stanowiska KNF z dnia 10 grudnia 2013 r. w sprawie zasad polityki dywidendowej instytucji finansowych w 2014 r. odnoszących się do podziału zysku netto za 2013 r. KNF uznała, że należy kontynuować politykę wzmocnienia bazy kapitałowej instytucji finansowych.
- Zobowiązano banki, aby wypłatę dywidendy brały pod uwagę wyłącznie po spełnieniu łącznie 7 kryteriów:
 - bank nie jest objęty programem postępowania naprawczego;
 - wartość współczynnika wypłacalności powyżej 12%;
 - wartość współczynnika Tier 1 powyżej 9%;
 - prognozowana wartość współczynnika wypłacalności na koniec 2014 r., w scenariuszu testów warunków skrajnych, powyżej 12%;
 - prognozowana wartość współczynnika Tier 1 na koniec 2014 r., w scenariuszu testów warunków skrajnych, powyżej 9%;
 - ogólna ocena BION nie gorsza niż 2,5;
 - ocena BION w zakresie poziomu kapitału nie gorsza niż 2,5.Kryteria te zostały spełnione przez 435 banków spółdzielczych (tj. 77,4% ogółu).
- Do banków zostały przekazane pisma z zaleceniem przeznaczenia wypracowanego zysku na fundusze własne.
- Wszystkie 127¹ banków niespełniających kryteriów zastosowało się do zalecenia KNF i nie wypłaciło dywidendy z zysku za 2013 r. W tych bankach odsetek zysku

¹ Liczba ta uwzględnia banki, które wypracowały zysk. Ponadto było 9 banków ze stratą, czyli łącznie 136 banków nie spełniało kryteriów.

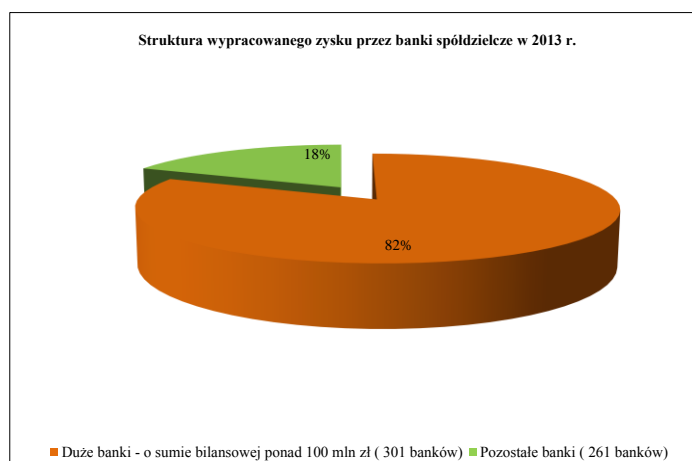
przeznaczonego na wzrost funduszy wyniósł 98,5% (247,9 mln zł) i był wyższy o 2,0 pkt proc. niż w bankach spółdzielczych ogółem. Zastosowanie się banków spółdzielczych do zaleceń KNF to wynik prowadzonej przez Urząd polityki wobec banków w 2013 r. - skierowanie indywidualnych zaleceń do banków nie spełniających kryteriów.

Struktura podziału zysku banków spółdzielczych

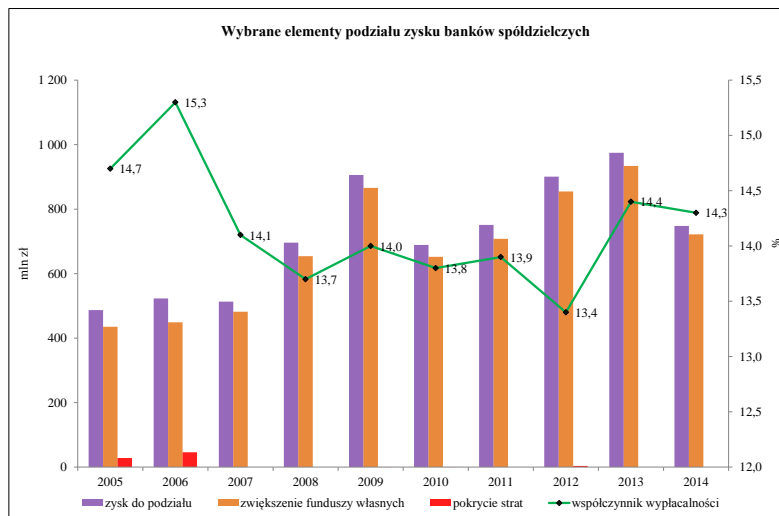
- Łącznie zysk **banków spółdzielczych** został podzielony następująco:
 - ❖ 721,8 mln zł (96,5% zysku) na zwiększenie funduszy własnych, z tego:
 - 692,4 mln zł (92,6%) na fundusz zasobowy,
 - 5,9 mln zł (0,8%) na fundusz rezerwowy,
 - 19,7 mln zł (2,6%) na fundusz ogólnego ryzyka,
 - 3,8 mln zł (0,5%) na fundusz udziałowy,
 - ❖ 26,2 mln zł (3,5%) na dywidendę i inne cele, w tym:
 - 8,5 mln zł (1,1%) na dywidendę.



- 81,7% zysku sektora spółdzielczego zostało wypracowane przez 301 (53,6% ogółu) banków spółdzielczych o sumie bilansowej większej niż 100 mln zł.



- Spośród 435 banków spółdzielczych spełniających kryteria do jej wypłaty, jedynie 99 (22,8%) banków wypłaciło dywidendę w kwocie 8,5 mln zł.
- Odsetek zysku przeznaczanego na wzrost funduszy w 2014 r. w bankach spółdzielczych zrzeszonych w BPS SA wyniósł 96,6% a w SGB SA 96,2%. Odsetek wypłaconej dywidendy w zrzeszeniach był na porównywalnym poziomie.
- 207 banków spółdzielczych tj. 36,8% ogółu przeznaczyło na zwiększenie funduszy 100,0% zysku.
- Podział zysku i zwiększenie funduszy własnych w ostatnich 10 latach.



- Odsetek zysku przekazanego na zwiększenie funduszy własnych banków spółdzielczych został przedstawiony na wykresie, geograficznie wg powiatów.

