



**Informacja
w sprawie powiązań kapitałowych i personalnych w sektorze
spółdzielczych kas oszczędnościowo – kredytowych**

KOMISJA NADZORU FINANSOWEGO

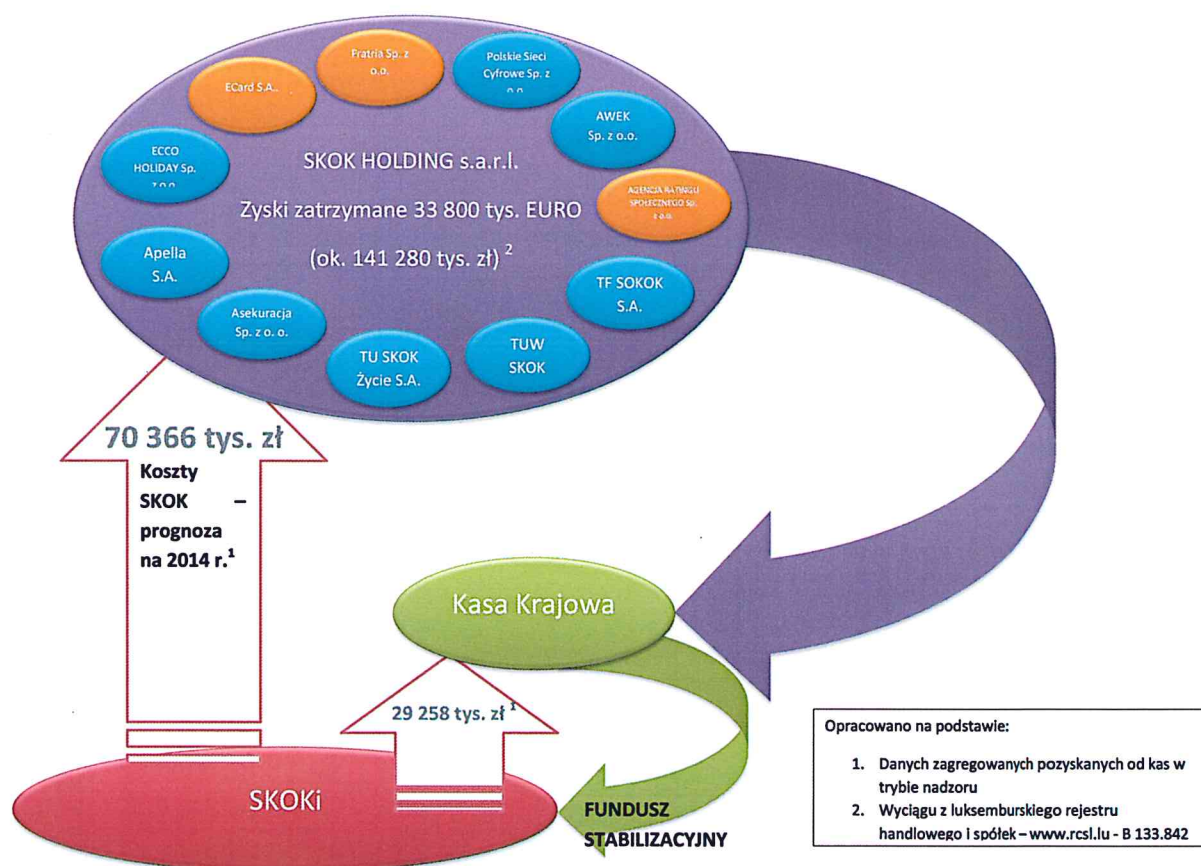
Warszawa, październik 2014 r.

Komisja Nadzoru Finansowego w ramach nadzoru nad instytucjami finansowymi dokonała analizy powiązań kapitałowych i personalnych w sektorze spółdzielczych kas oszczędnościowo-kredytowych. W wyniku tej analizy stwierdzono występowanie w ramach sektora skok wysoce rozbudowanej sieci podmiotów pozostających w związkach finansowych, personalnych i biznesowych mających wpływ na sposób działania i bezpieczeństwo spółdzielczych kas oszczędnościowo-kredytowych. Zamieszczone w tej informacji ustalenia były prezentowane na posiedzeniu Komitetu Stabilności Finansowej w dniu 17 października 2014 r., który uznał za zasadne opublikowanie przedstawionych informacji.

W ponad 20-letniej historii spółdzielczych kas oszczędnościowo – kredytowych, w ramach tego sektora powstało wiele firm, które z założenia miały służyć rozwojowi i obsłudze sektora kas, przy czym obok wysokiego standardu zapewniony miał być również niski koszt usług. Aktualnie w ramach grupy działa kilkadziesiąt podmiotów powiązanych ze sobą zarówno kapitałowo, jak i personalnie. Pośrednio zachodzi też powiązanie tych podmiotów ze spółdzielczymi kasami oszczędnościowo-kredytowymi. Pierwotnie pozycję podmiotu dominującego w grupie zajmowała Krajowa Spółdzielcza Kasa Oszczędnościowo-Kredytowa w Sopocie (dalej: Kasa Krajowa). Następnie, co odbywało się równoległe do toczących się prac nad poselskim projektem nowelizacji ustawy o spółdzielczych kasach oszczędnościowo-kredytowych (uchwalonej w 2009 r., która weszła w życie w październiku 2012 r.), pozycję Kasy Krajowej - jako podmiotu sprawującego kontrolę właścicielską wobec podmiotów powstałych w systemie - stopniowo przejmowały inne podmioty, w tym głównie SKOK Holding S.a.r.l., spółka utworzona w Luksemburgu, oraz częściowo - także SKOK im. F. Stefczyka.

Według wyjaśnień Kasy Krajowej odnośnie przesłanek budowy sieci podmiotów, działanie w ramach grupy wyspecjalizowanych instytucji (np. TF SKOK, TZ SKOK) zapewnić miało korzyści z tytułu efektu synergii, co w związku z faktem występowania powiązań kapitałowych pozwolić miało na osiągnięcie zysków, które miały wspierać rozwój całego sektora. Według wiedzy organu nadzoru założenia dotyczące optymalizacji kosztów czy też korzyści wynikających z przyjętego modelu biznesowego nie zostały nigdy zweryfikowane w drodze wyboru dostawców usług poprzez otwarty i konkurencyjny proces, stąd też brak jest możliwości potwierdzenia poprawności przyjętego modelu biznesowego. Zysk generowany np. w SKOK Holding S.a.r.l., który kontroluje inne podmioty, istotne z punktu widzenia działania spółdzielczych kas oszczędnościowo – kredytowych, nie był związany z dywidendą, która poprzez wynik finansowy Kasy Krajowej mogłaby zasilić Fundusz Stabilizacyjny.

Rysunek 1 „Uproszczony schemat przepływów finansowych w sektorze skok – prognoza na 2014 r.”



Mechanizm przepływu środków (w sytuacji, gdy w znaczącej mierze działalność kas finansowana jest z depozytów) przedstawia zaprezentowany powyżej schemat. Należy przy tym zauważyć, że w stosunku do 2013 r. liczba podmiotów kontrolowanych przez SKOK Holding S.a.r.l. w roku 2014 wzrosła z 8 do 11 (oznaczone kolorem pomarańczowym).

Po dokonaniu analizy kosztów stwierdzić można, że w 2013 r. system skok poniósł koszty na rzecz poszczególnych podmiotów kontrolowanych przez SKOK Holding S.a.r.l. w wysokości **ponad 83 mln zł¹**. **Do końca 2013 r.** SKOK Holding zakumulował zysk w kwocie 33,8 mln euro (ok. 141 mln zł)². Kwota ta nie została wypłacona w postaci dywidendy dla Kasy Krajowej – tym samym nie zasilła ona (poprzez wynik) Funduszu Stabilizacyjnego przeznaczonego na realizację ustawowych obowiązków Kasy Krajowej.

Według prognoz kas, w roku 2014 poniosą one koszty na rzecz spółek kontrolowanych przez SKOK Holding S.a.r.l. w wysokości około 70 mln zł.³

W związku z utworzeniem SKOK Holding S.a.r.l. oraz stworzeniem powiązań zarówno kapitałowych jak i personalnych pomiędzy spółkami współpracującymi w ramach holdingu, środki skok w postaci opłat za usługi są sukcesywnie transferowane do spółki prawa luksemburskiego. Kasa Krajowa uzasadnia powstanie SKOK Holding S.a.r.l. potrzebą racjonalizacji i optymalizacji kosztów oraz wyników grupy.

Podkreślić należy, że SKOK Holding S.a.r.l. oraz kontrolowane przez tę spółkę podmioty to nie jedyne, które współtworzą ogromną sieć sektora skok. Ich aktywność

¹ Na podstawie danych zagregowanych pozyskanych od kas w trybie nadzoru

² Na podstawie wyciągu z luksemburskiego rejestru handlowego i spółek – www.rcsl.lu - B 133.842

³ Na podstawie danych zagregowanych pozyskanych od kas w trybie nadzoru

kierowana jest do wewnątrz systemu, co w istocie oznacza dla niego dodatkowe koszty. Szczegółowy schemat powiązań kapitałowych znajduje się w załączniku nr 1.

Przy rozbudowanej sieci podmiotów, krąg osób wchodzących w skład ich władz jest stosunkowo wąski. Uwagę zwraca uczestnictwo niektórych z nich w Zarządach i Radach Nadzorczych bardzo licznych instytucji. Na podstawie ustaleń dokonanych w oparciu o informacje zawarte w Krajowym Rejestrze Sądowym:

- p. **Grzegorz Bierecki**⁴ zasiada w zarządzie m.in.:
 1. SKOK Holding s.a.r.l.,
 2. Arenda Bierecki sp. jawna,
 3. MP 59 Bierecki Sosnowski sp. jawna,
 4. SIN Bierecki sp. jawna,
 5. Fundacja Sanitas,oraz radach nadzorczych m.in.:
 1. SKOK Stefczyka,
 2. Stefczyk Nieruchomości,
 3. TUnŻ SKOK,
 4. TUW SKOK,
 5. Asekuracja sp. z o.o.,
 6. TFI SKOK SA,
 7. TF SKOK SA,
 8. Apella SA,
 9. eCard SA,
 10. TZ SKOK,
 11. TZ SKOK SKA,
 12. Stefczyk Finanse TZ SKOK SKA,
 13. Fundacja Wspierania TUW,
 14. Fundacja Stefczyka,
 15. Fundacja Polski Instytut Katolicki,Ponadto pełni funkcję przewodniczącego World Council of Credit Unions (WOCCU)
- p. Jarosław Bierecki⁵ zasiada w zarządzie:
 1. SIN Bierecki sp. jawna,
 2. Fundacja Wspierania TUW,oraz w radach nadzorczych m.in.:
 1. SKOK Stefczyka,
 2. Stefczyk Nieruchomości,
 3. TUnŻ SKOK,
 4. TUW SKOK,
 5. TFI SKOK SA,
 6. TF SKOK SA,
 7. Apella SA,
 8. TZ SKOK SKA,
 9. Asekuracja sp. z o.o.,
- p. Adam Jedliński⁶ zasiada w zarządzie:

⁴ Na podstawie oświadczenia majątkowego Senatora Grzegorza Biereckiego, wyciągu z luksemburskiego rejestru handlowego i spółek – www.rcsl.lu - B 133.842 oraz danych dostępnych z Krajowego Rejestru Sądowego podmiotów oznaczonych numerami KRS: 0374568, 435638, 080915, 014478, 0117377, 391928, 0183712, 042304, 0149560, 0213059, 0318001, 0319828, 0374568, 427715, 407731

⁵ Na podstawie danych dostępnych z Krajowego Rejestru Sądowego podmiotów oznaczonych numerami KRS: 391928, 014478, 0183712, 0117377, 0149560, 0213059, 080915, 0319828, 435638.

1. SIN Bierecki sp. jawna,
oraz w radach nadzorczych m.in.:
 1. SKOK Stefczyka,
 2. Stefczyk Nieruchomości,
 3. TUnŻ SKOK,
 4. TUW SKOK,
 5. TZ SKOK SKA,
 6. Kasa Krajowa,
- p. Grzegorz Buczkowski⁷ zasiada w zarządzie:
 1. SKOK Holding s.a.r.l.
 2. TUW SKOK,
 3. TUnŻ SKOK,
 4. Asekuracja sp. z o.o.,
 5. Fundacja Sanitas,
 oraz w radach nadzorczych m.in.:
 1. SKOK Stefczyka,
 2. Stefczyk Nieruchomości,
 3. TFI SKOK SA,
 4. TF SKOK SA,
 5. Apella SA,
 6. TZ SKOK SKA,
 7. Xtrade S.A.,
 8. TZ SKOK sp. z o.o.,
 9. Ecard S.A.,
 10. Ecco Holiday sp. z o.o.,
- p. Andrzej Sosnowski⁸ zasiada w zarządzie:
 1. SKOK Stefczyka,
 2. Arenda Bierecki Sosnowski sp. jawna,
 3. MP 59 Bierecki Sosnowski sp. jawna,
 oraz w radach nadzorczych m.in.:
 1. Stefczyk Nieruchomości,
 2. TF SKOK SA,
 3. Apella SA,
 4. eCard SA,
 5. Fundacja Stefczyka.

Schemat powiązań personalnych w sektorze SKOK stanowi załącznik nr 2.

UKNF nie nadzoruje większości z ww. podmiotów. Mając na uwadze fakt, że podmioty sektora skok zarządzane i nadzorowane są przez wąską grupę osób, dokonano również (ograniczonej z uwagi na brak dostępu do pełniej dokumentacji tych podmiotów) analizy w zakresie wynagrodzeń członków organów zarządzających i nadzorujących te podmioty. Ustalono, że w 2012 r. wynagrodzenia osób wchodzących w skład ww. organów tylko w 12 podmiotach, które ujawniły stosowne dane, wyniosły co najmniej 17 mln zł.

⁶ Na podstawie danych dostępnych z Krajowego Rejestru Sądowego podmiotów oznaczonych numerami KRS: 054951, 014478, 0117377, 080915, 0319828, KRS 435638

⁷ Na podstawie danych z wyciągu z luksemburskiego rejestru handlowego i spółek – www.rcsl.lu - B 133.842 oraz dostępnych z Krajowego Rejestru Sądowego podmiotów oznaczonych numerami KRS: 391928, 014478, 0183712, 082342, 0117377, 042304, 0149560, KRS 0213059, KRS 080915, 003554, 0318001, 0319828, 0374568, 435638.

⁸ Na podstawie danych dostępnych z Krajowego Rejestru Sądowego podmiotów oznaczonych numerami KRS: 391928, 042304, 0213059, 080915, 435638, 407731

Zarządy i rady nadzorcze spółek wchodzących w skład SKOK Holding S.a.r.l. otrzymały za 2012 r. wynagrodzenie w wysokości co najmniej 14 mln zł. Z przeprowadzonej analizy wynika również, że zysk jedynie 12 podmiotów sektora skok za 2012 wyniósł w sumie co najmniej 113 mln zł, natomiast spółki wchodzące w skład SKOK Holding wygenerowały w sumie zyski na poziomie co najmniej 90 mln zł.

Pomimo tego, że cały system skok potrzebuje środków dla przeprowadzenia skutecznej restrukturyzacji, władze SKOK Holding S.a.r.l. w praktyce prawie nie dokonują wypłaty dywidendy, przy zgromadzonym przez spółkę zysku na poziomie około 141 mln zł (ponad 33,8 mln euro⁹), co powoduje, że zysk Kasy Krajowej z tytułu posiadanych udziałów nie powiększył funduszu stabilizacyjnego, którego środki mogą stanowić wsparcie dla prowadzenia procesów restrukturyzacji kas znajdujących się w trudnej sytuacji, a niewątpliwie taka sytuacja ma obecnie miejsce.

Ponadto należy zaznaczyć, że SKOK Holding S.a.r.l. nie zatrudnia żadnych pracowników¹⁰. Natomiast jej dochody pochodzą głównie z otrzymywanych dywidend od spółek, których akcje lub udziały posiada.

Podsumowując należy wskazać, że stworzony w głównej mierze przez Kasę Krajową model działalności systemu skok może budzić poważne zastrzeżenia odnośnie stosowania się do zasad leżących u podstaw decyzji ustawodawcy o utworzeniu (obok istniejących od wielu lat banków spółdzielczych) drugiego spółdzielczego systemu instytucji kredytowych, który różnić się miał od bankowości spółdzielczej ograniczeniem kręgu osób powiązanych więzią pierwotną (istniejącą przed przystąpieniem członka do spółdzielni oszczędnościowo-kredytowej) oraz ograniczonym zakresem działania do przyjmowania depozytów i udzielania kredytów swoim członkom. Wbrew tym założeniom aktywność gospodarcza systemu urosła daleko poza wyznaczone pierwotnie granice. Powoduje to wysoki współczynnik C/I – wskazujący na nadmierny koszt w stosunku do dochodów. Tendencja wyprowadzania do podmiotów zewnętrznych majątku kas (nieruchomości, aktywa trwałe, wartości niematerialne i prawne – co miało miejsce w 2009 r.) oraz obciążanie dodatkowymi kosztami poszczególnych skok (np. obowiązkowe wpłaty na fundusz promocyjno-reklamowy w Kasie Krajowej) mogą wpłynąć na wyniki kas i na bezpieczeństwo depozytów ulokowanych w kasach przez ich członków.

Na podstawie danych z Krajowego Rejestru Sądowego i z luksemburskiego rejestru handlowego i spółek, zagregowanych danych sprawozdawczych kas oraz publikowanych rocznych sprawozdań kas Urząd Komisji Nadzoru Finansowego dokonał analizy spółek sektora skok pod względem powiązań kapitałowych.

Podstawowym podmiotem sektora skok jest **SKOK Holding S.a.r.l. w Luxemburgu**. Spółka SKOK Holding S.a.r.l. została utworzona aktem założycielskim z dnia 12 października 2007 r. W załączniku nr 3 znajduje się szczegółowa informacja finansowa o SKOK Holding S.a.r.l.

Pierwotnym i jedynym udziałowcem SKOK Holding S.a.r.l. była Kasa Krajowa. Kapitał zakładowy SKOK Holding S.a.r.l. na koniec 2013 r. wynosi 87 011 472 euro¹¹. Poprzez tę spółkę Kasa Krajowa kontroluje najbardziej znaczące podmioty z grupy (wg stanu na koniec 2013 r.), m.in.¹²:

- Towarzystwo Ubezpieczeń Wzajemnych SKOK (80,11% udziałów),

⁹ Na podstawie wyciąg z luksemburskiego rejestru handlowego i spółek – www.rcsl.lu - B 133.842

¹⁰ Na podstawie wyciąg z luksemburskiego rejestru handlowego i spółek – www.rcsl.lu - B 133.842

¹¹ Na podstawie wyciągu z luksemburskiego rejestru handlowego i spółek – www.rcsl.lu - B 133.842

¹² Na podstawie wyciągu z luksemburskiego rejestru handlowego i spółek – www.rcsl.lu - B 133.842

- Asekuracja Sp. z o.o. (100% udziałów),
- Towarzystwo Finansowe SKOK S.A. (63,96% udziałów),
- Apella S.A. (99,58% akcji),
- Agencja Ratingu Społecznego (100% akcji).

Udziałowcami spółki (wg stanu na koniec 2013 r.) były¹³:

- Kasa Krajowa,
- TUW SKOK,
- TU na Życie SKOK,
- TZ SKOK SKA (9,6%),
- Spółdzielczy Instytut Naukowy Sp. z o.o.,
- Asekuracja Sp. z o.o.

Charakterystyka pozostałych spółek działających w sektorze skok, które bezpośrednio i pośrednio powiązane są ze SKOK Holding S.a.r.l. i Kasą Krajową, została przedstawiona w załączniku nr 4.

Z analizy zakresu działalności podmiotów sektora skok wynika, że świadczone przez nie usługi kierowane są w praktyce jedynie do sektora skok. Koszty działalności tych podmiotów finansowane są ze środków kas. Powiązania kapitałowe i personalne mogą powodować konflikt interesów, którego następstwem może być np. ustalanie zbyt wysokich kosztów świadczonych usług.

Podsumowując wyniki przeprowadzonej w UKNF analizy należy stwierdzić, że zdecydowana większość wskazanych powyżej podmiotów pozostaje poza obszarem nadzoru KNF. Spółki takie, jak: SKOK Holding S.a.r.l., czy ASK Invest S.a.r.l. w Luksemburgu są podmiotami działającymi jedynie w sposób formalny, nie zatrudniając żadnych pracowników. Oszacowane w wyniku analizy koszty ponoszone przez kasy na rzecz podmiotów sektora skok stanowią tylko część dochodów spółek sektora skok. Część kas ponosi pośrednio dodatkowe koszty (stanowiące przychody spółek zarządzanych przez spółkę SKOK Holding S.a.r.l.) poprzez wydzielone zorganizowane części przedsiębiorstw bezpośrednio rozliczające się ze spółkami sektora skok. W obliczu zidentyfikowania złej sytuacji sektora skok, stworzony przy współudziale Kasy Krajowej system spółek powinien zasilić kasy ze środków, z których system ten został zbudowany. Dodatkowo, w zaistniałej sytuacji kontrowersyjne wydają się działania SKOK Holding S.a.r.l., która udzieliła, w formie pożyczki podporządkowanej, wsparcia przy tworzeniu w Wielkiej Brytanii polskiej unii kredytowej (Polish Credit Union in United Kingdom).

Załączniki:

1. Schemat powiązań kapitałowych w sektorze SKOK
2. Schemat powiązań personalnych w sektorze SKOK
3. Informacja finansowa SKOK Holding S.a.r.l.
4. Charakterystyka spółek działających w sektorze SKOK

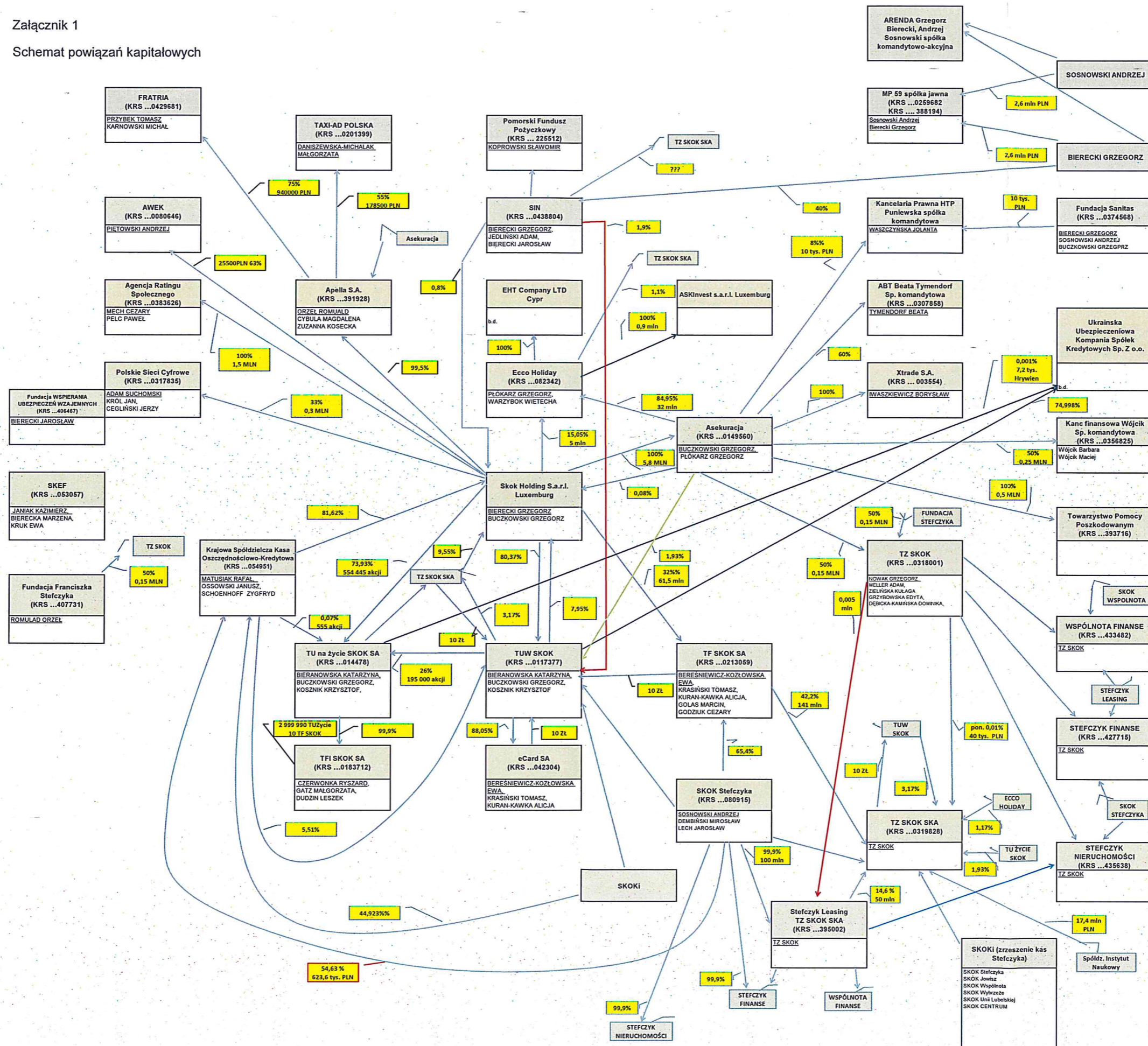
¹³ Na podstawie wyciągu z luksemburskiego rejestru handlowego i spółek – www.rcsl.lu - B 133.842

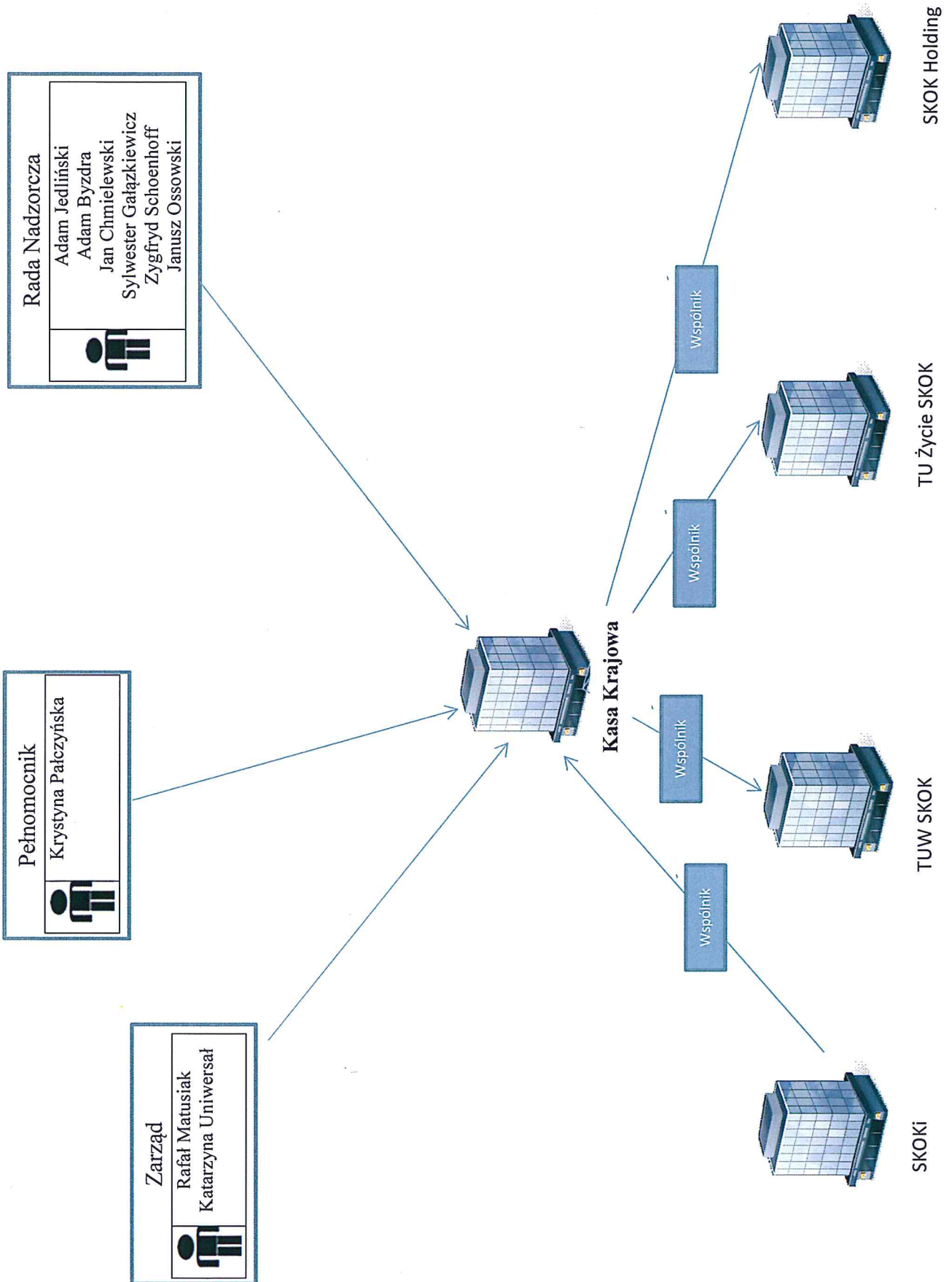
Źródła:

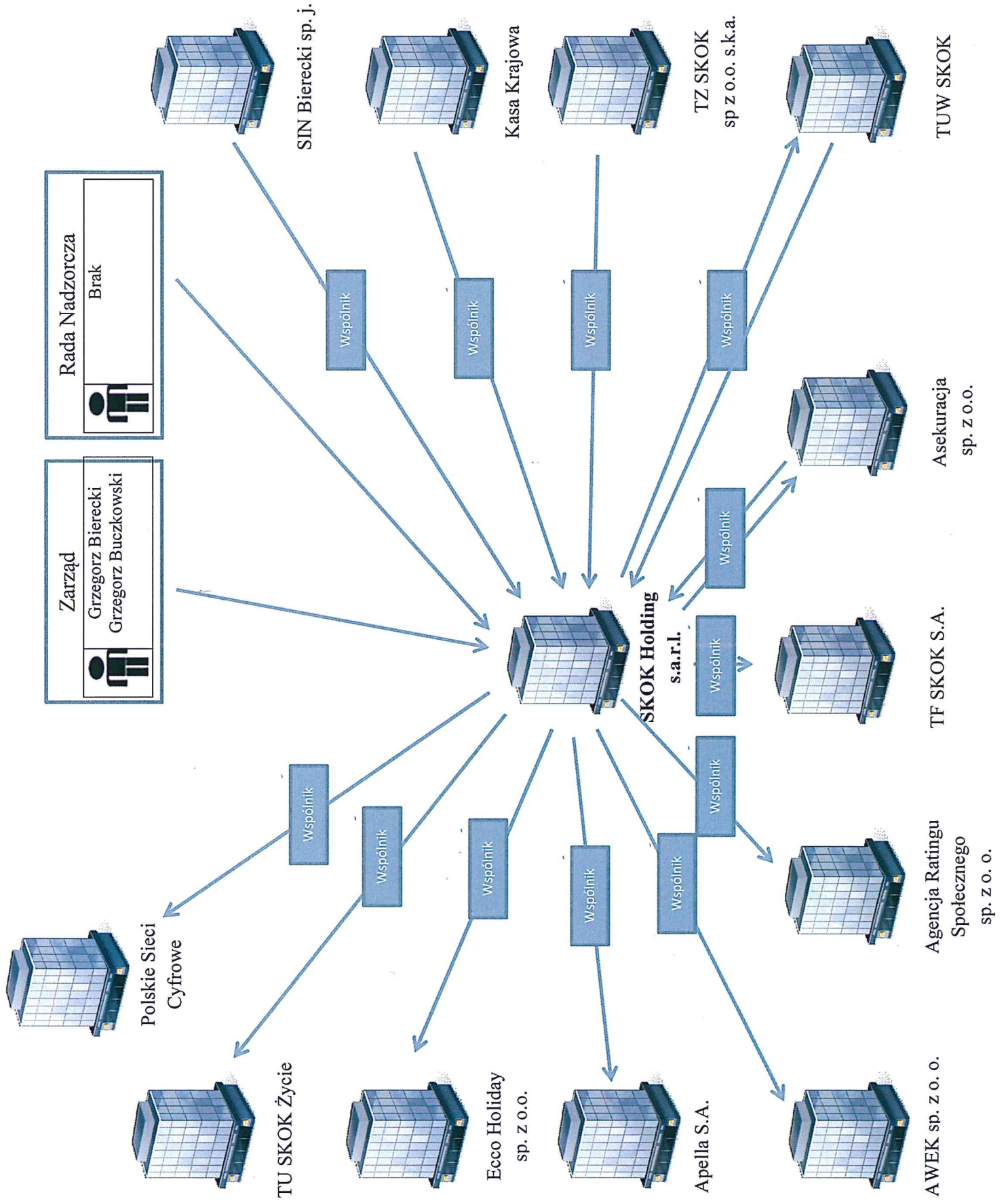
1. FratRIA KRS 0429681
2. AwEK KRS 0080646
3. Agencja Ratingu Społecznego KRS 0383626
4. Polskie Sieci Cyfrowe KRS 0317835
5. TAXI-AD POLSKA KRS 0201399
6. Apella S.A. KRS 391928
7. Krajowa Spółdzielcza Kasa Oszczędnościowo-Kredytowa KRS 054951
8. TU na życie SKOK SA KRS 014478
9. TFI SKOK SA KRS 0183712
10. Pomorski Fundusz Pożyczkowy KRS 225512
11. SIN KRS 0438804
12. Ecco Holiday KRS 082342
13. TUW SKOK KRS 0117377
14. eCard SA KRS 042304
15. ASKInvest s.a.r.l. Luxemburg – wyciąg z luksemburskiego rejestru handlowego i spółek – www.rcsl.lu - B 167.027
16. Skok Holding S.a.r.l. Luxemburg – wyciąg z luksemburskiego rejestru handlowego i spółek – www.rcsl.lu - B 133.842
17. Asekuracja KRS 0149560
18. TF SKOK SA KRS 0213059
19. SKOK Stefczyka KRS 080915
20. Stefczyk Leasing TZ SKOK SKA KRS 395002
21. Kancelaria Prawna HTP Puniewska spółka komandytowa KRS 166365
22. ABT Beata Tymendorf Sp. Komandytowa KRS 0307858
23. Xtrade S.A. KRS 003554
24. TZ SKOK KRS 0318001
25. TZ SKOK SKA KRS 0319828
26. Fundacja Sanitas KRS 0374568
27. Kanc finansowa Wójcik Sp. Komandytowa KRS 0356825
28. Towarzystwo Pomocy Poszkodowanym KRS 393716
29. WSPÓLNOTA FINANSE KRS 433482
30. STEFCZYK FINANSE KRS 427715
31. STEFCZYK NIERUCHOMOŚCI KRS 435638
32. Fundacja Franciszka Stefczyka KRS 407731
33. SKEF KRS 053057

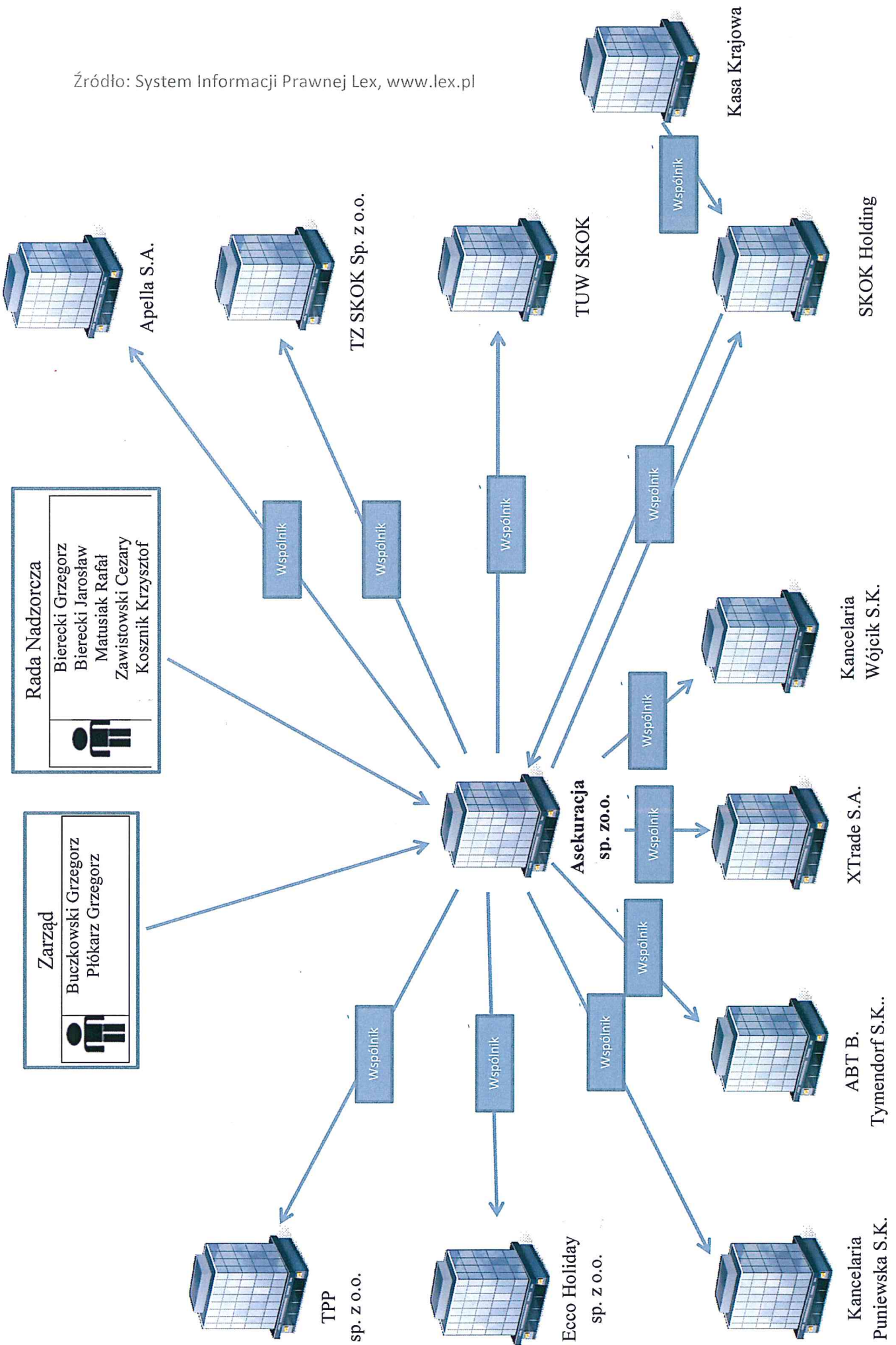
Załącznik 1

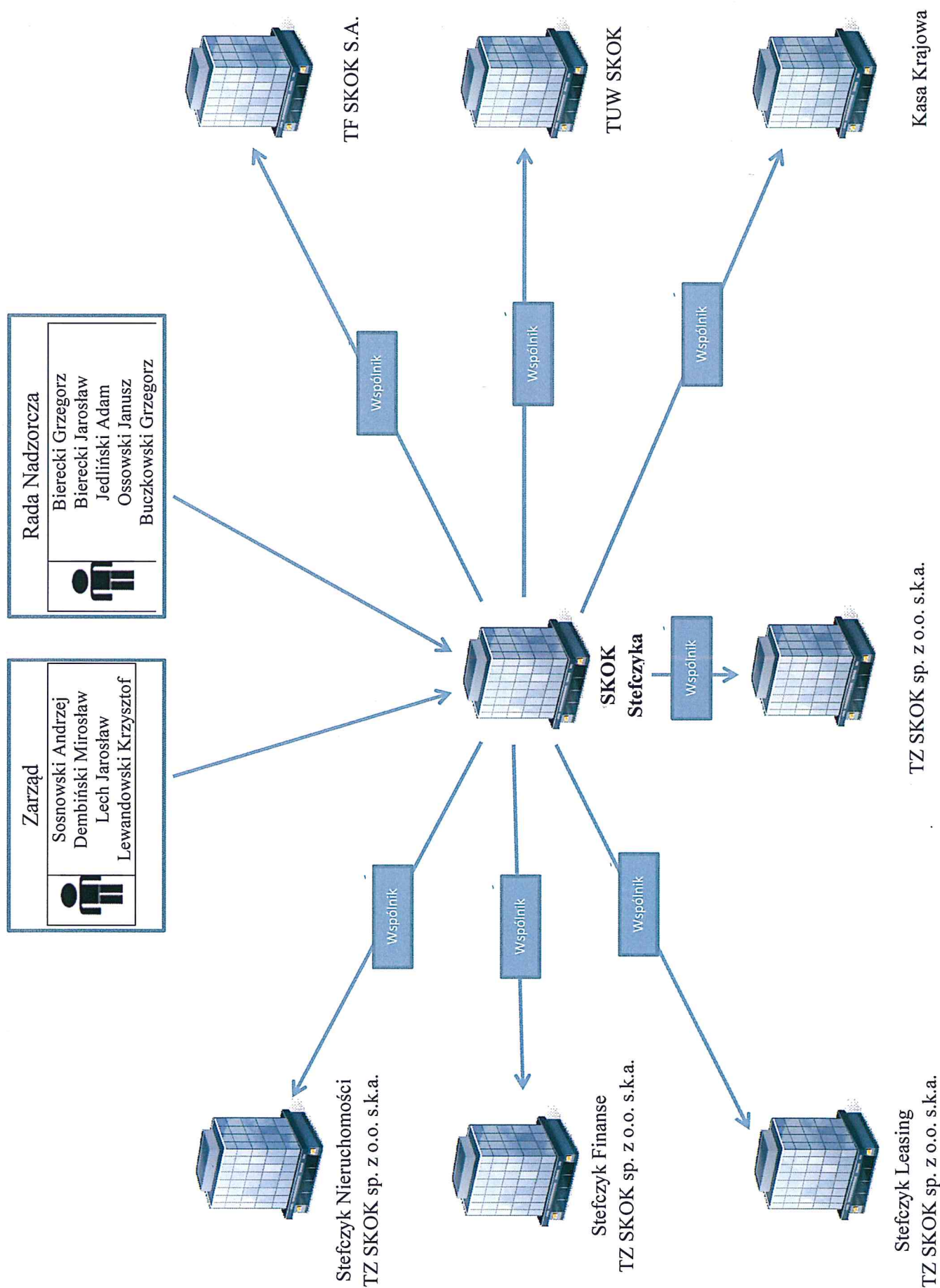
Schemat powiązań kapitałowych

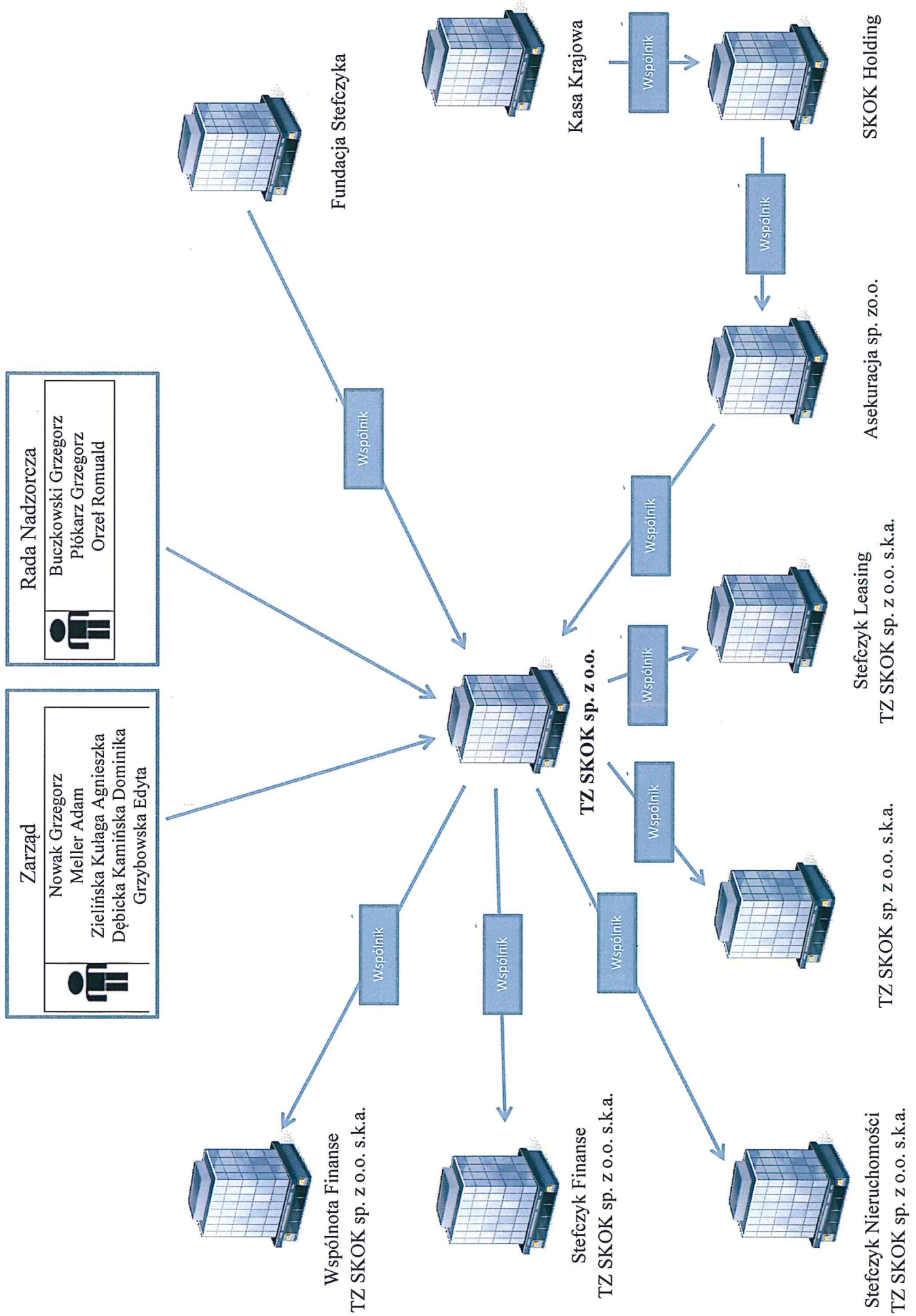


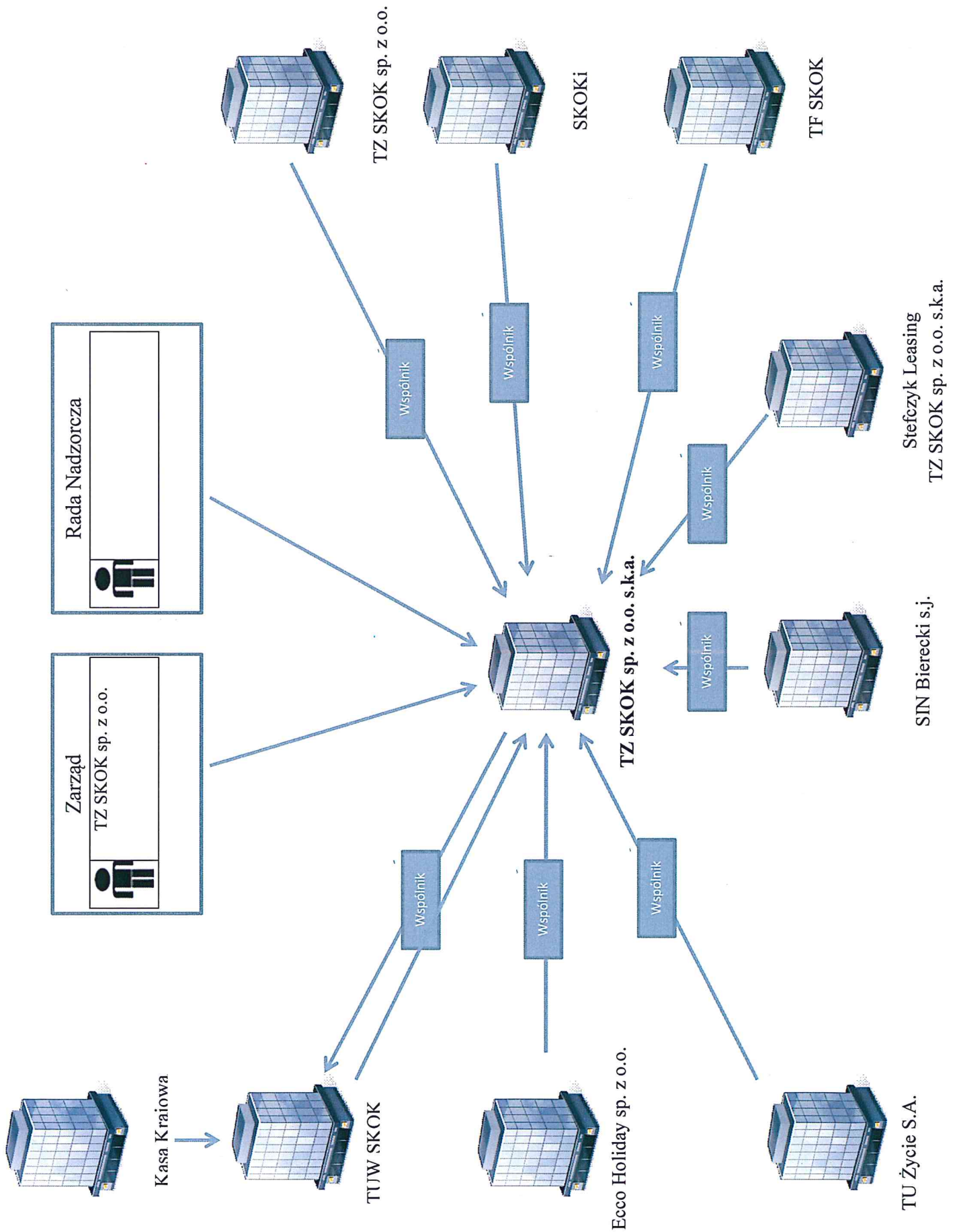


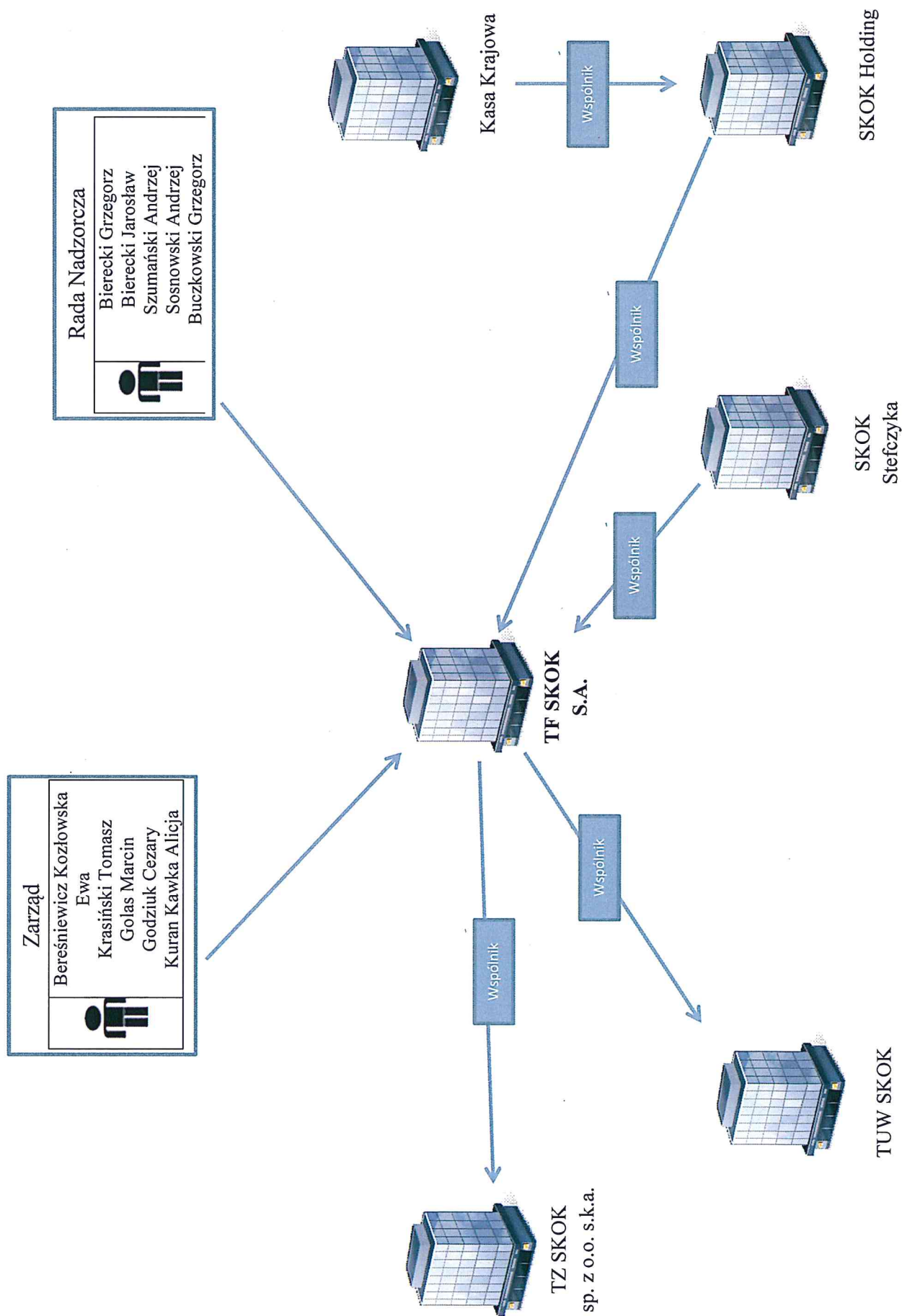


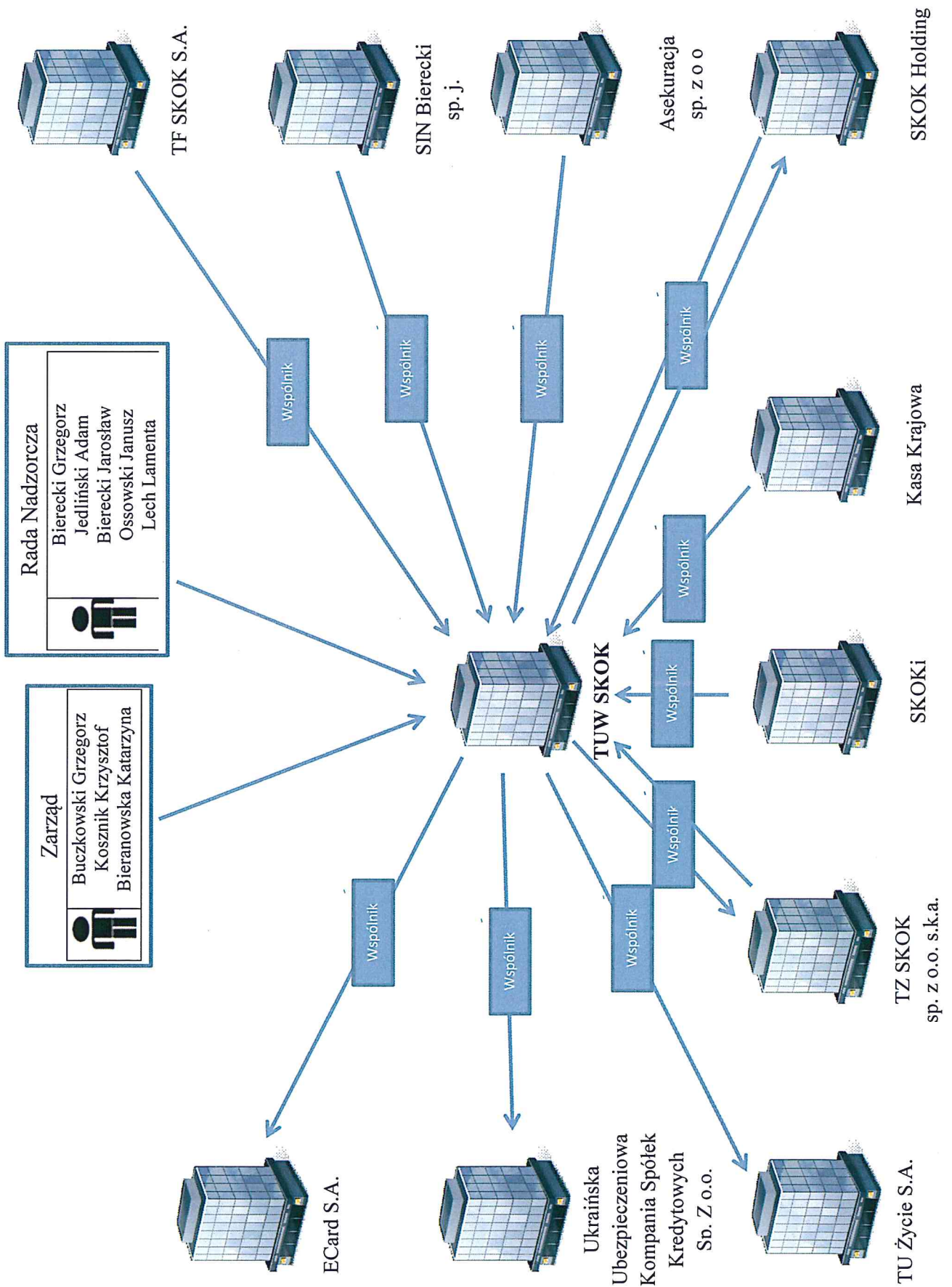


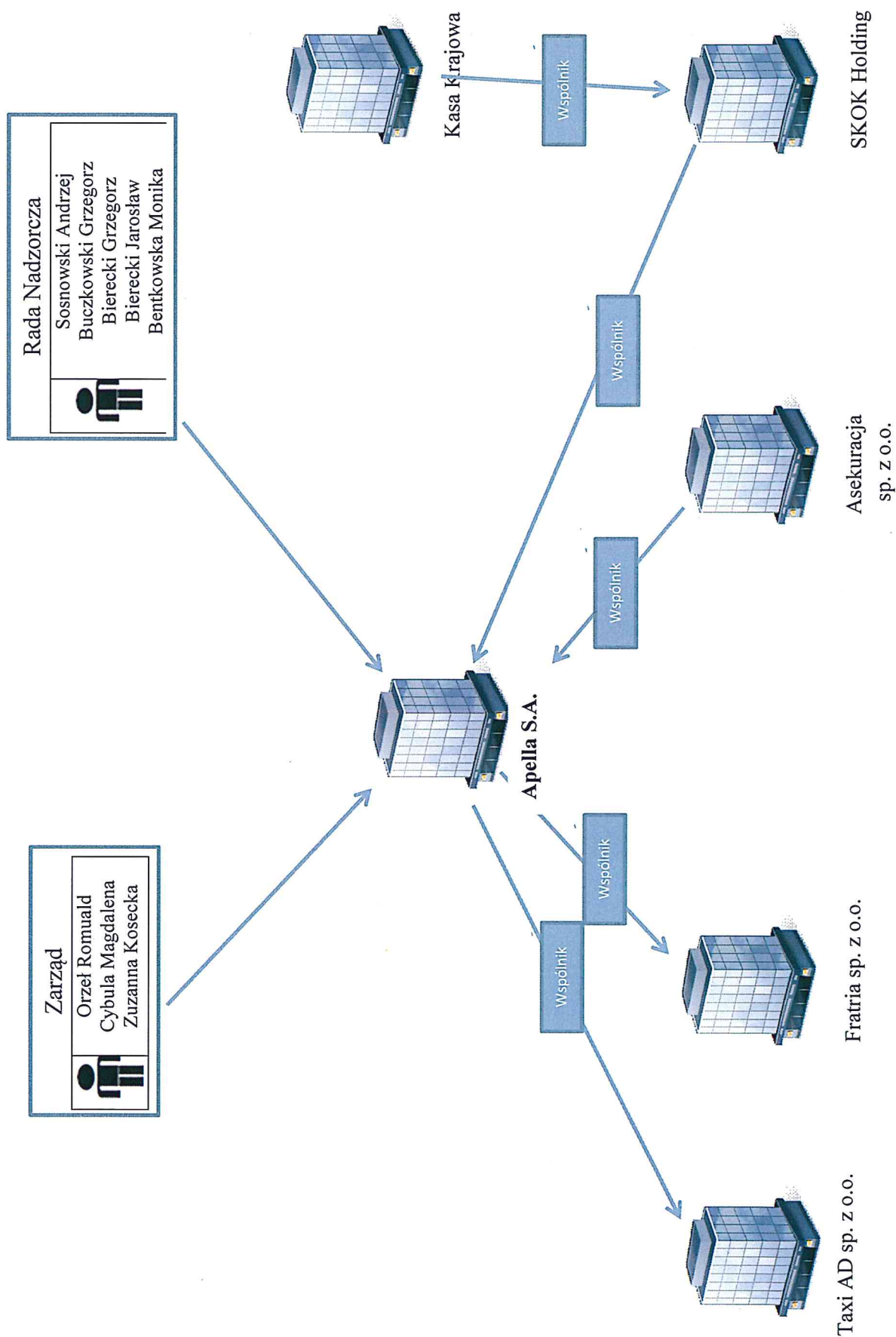


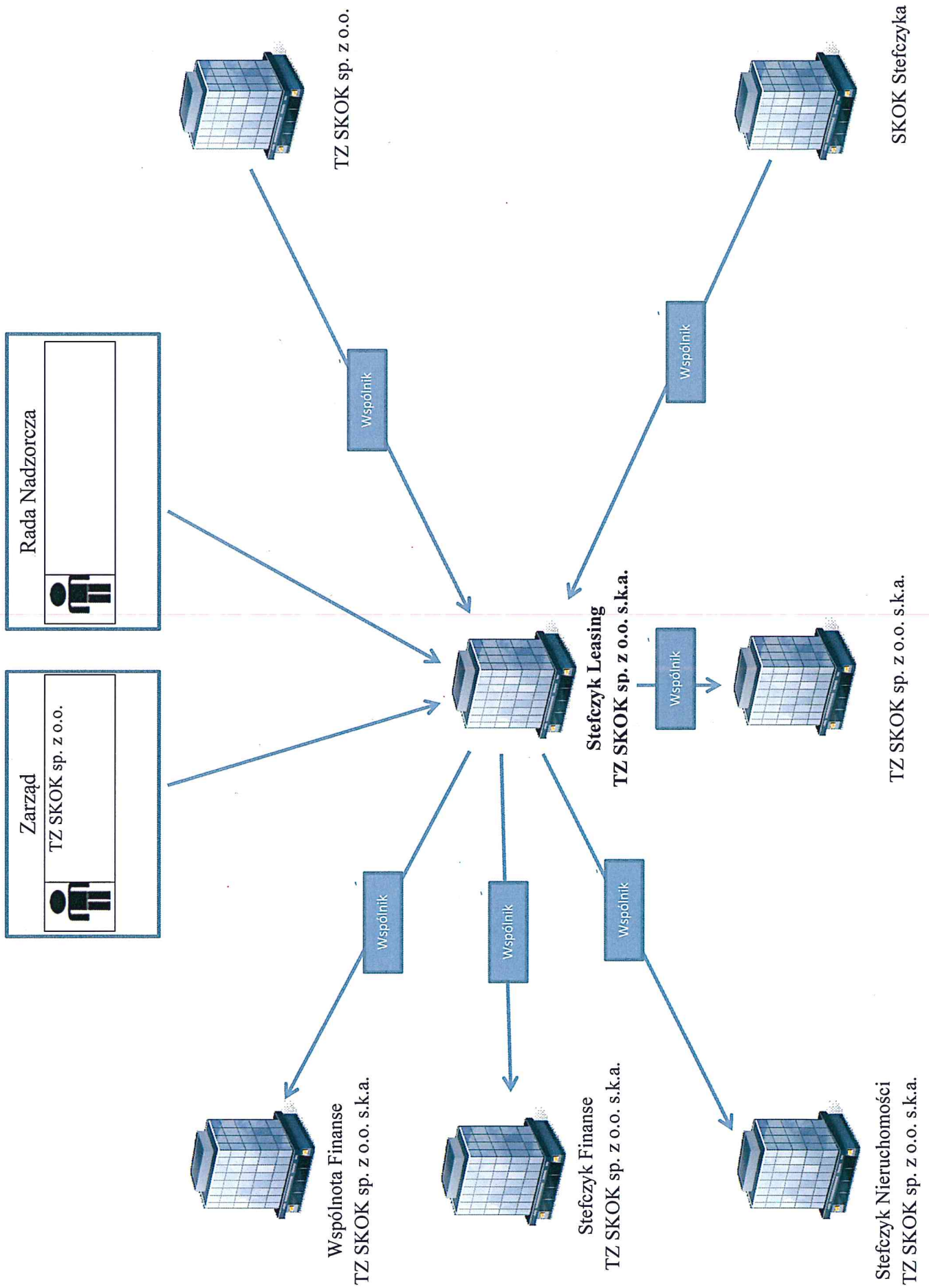


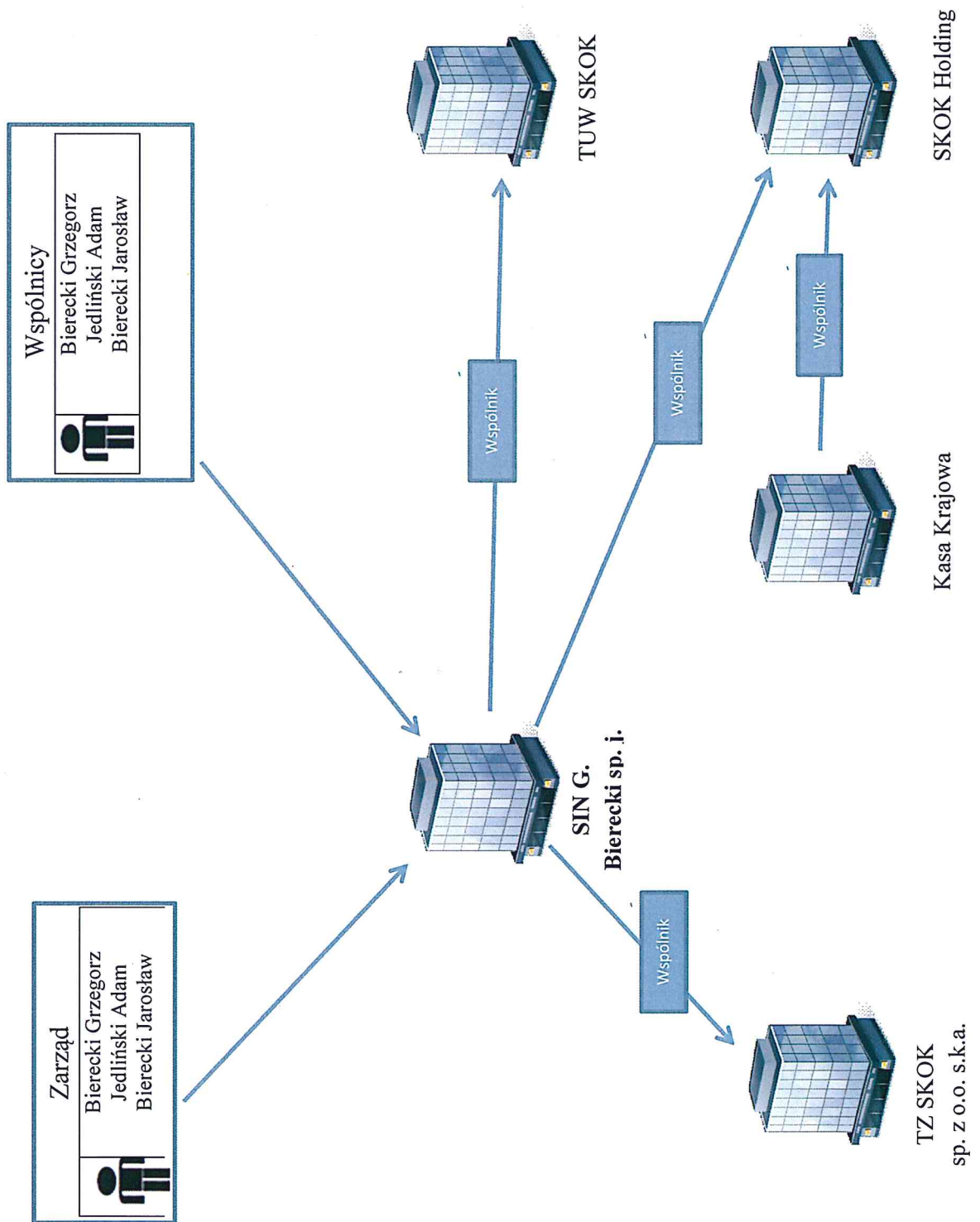


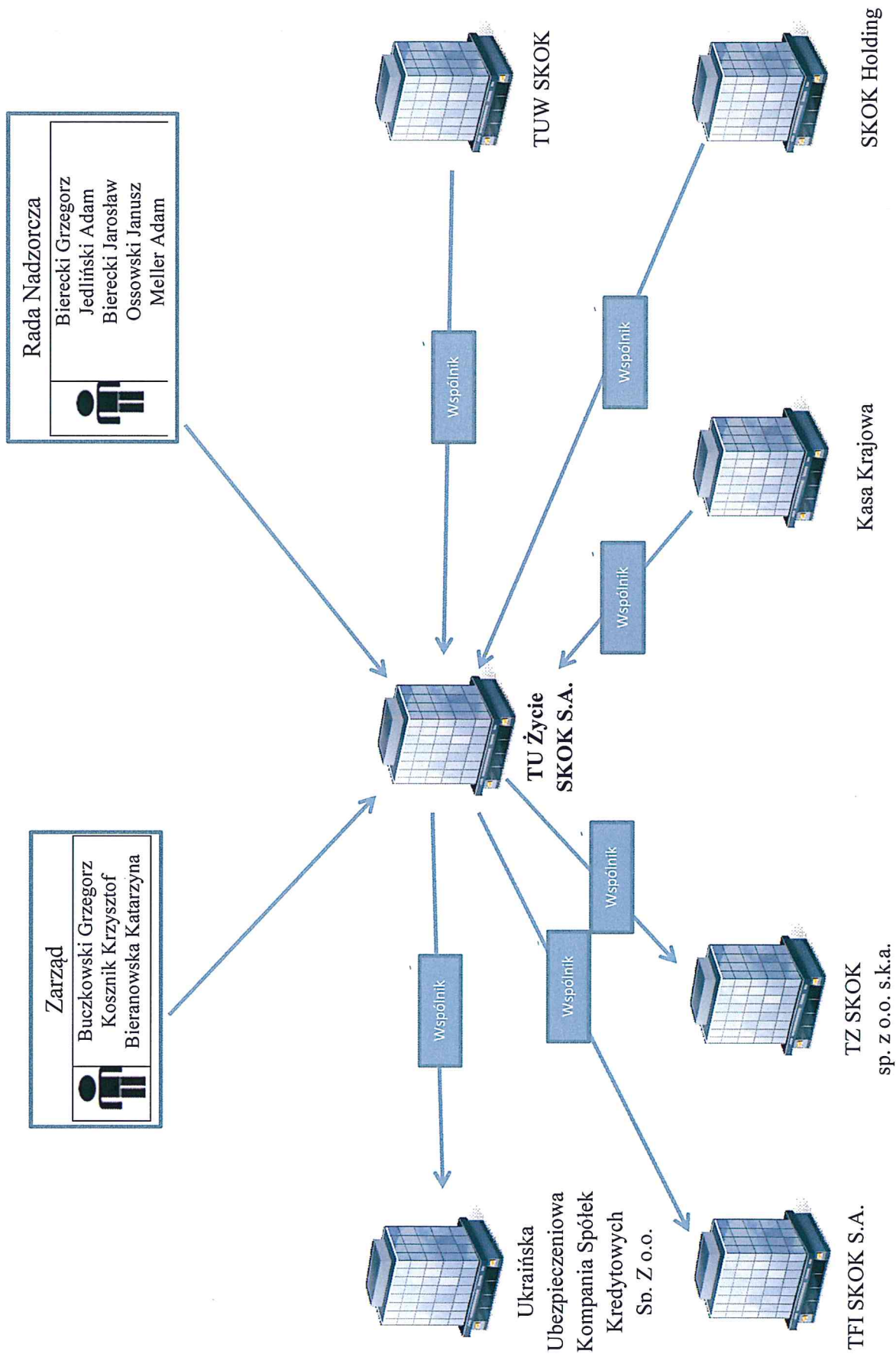


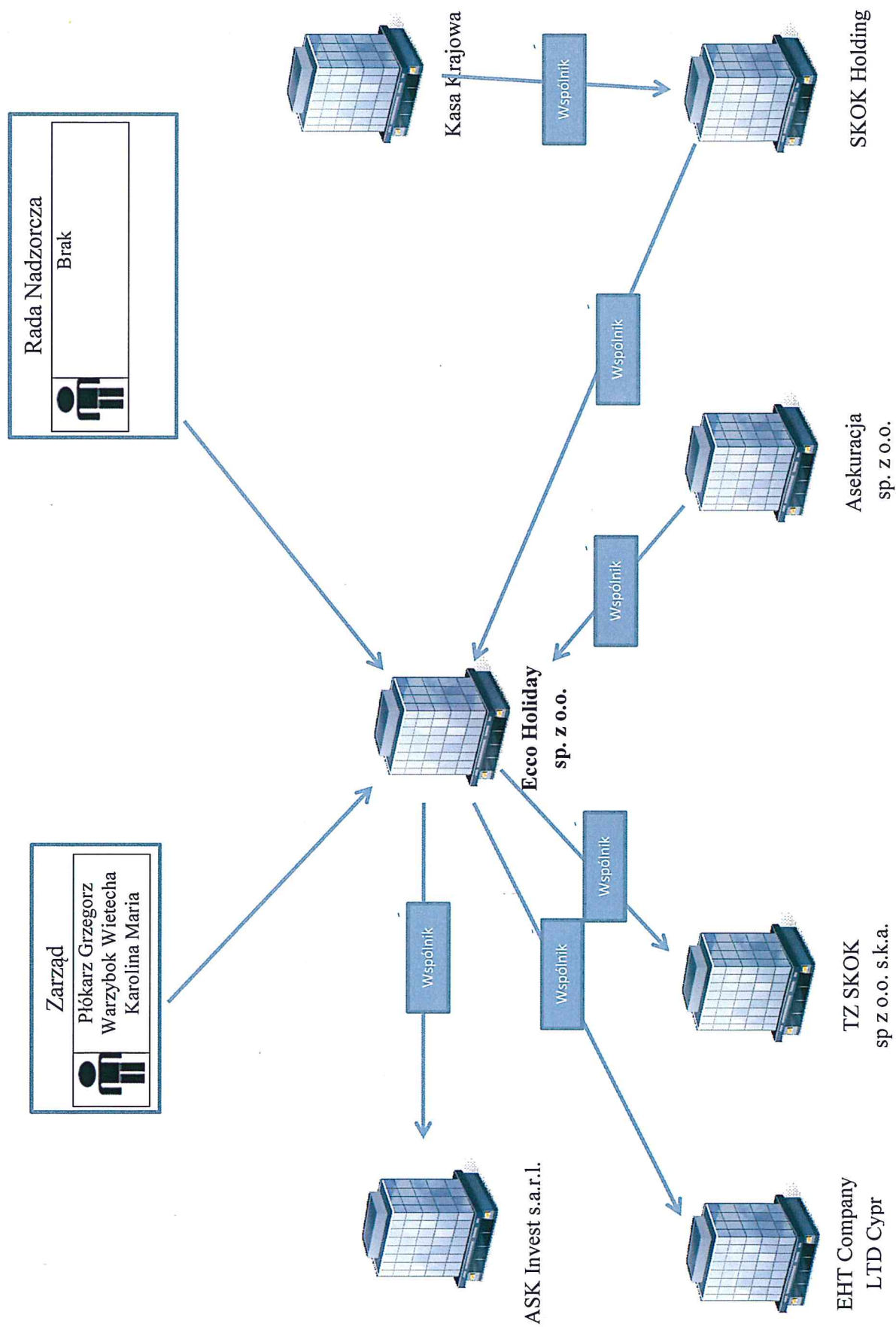








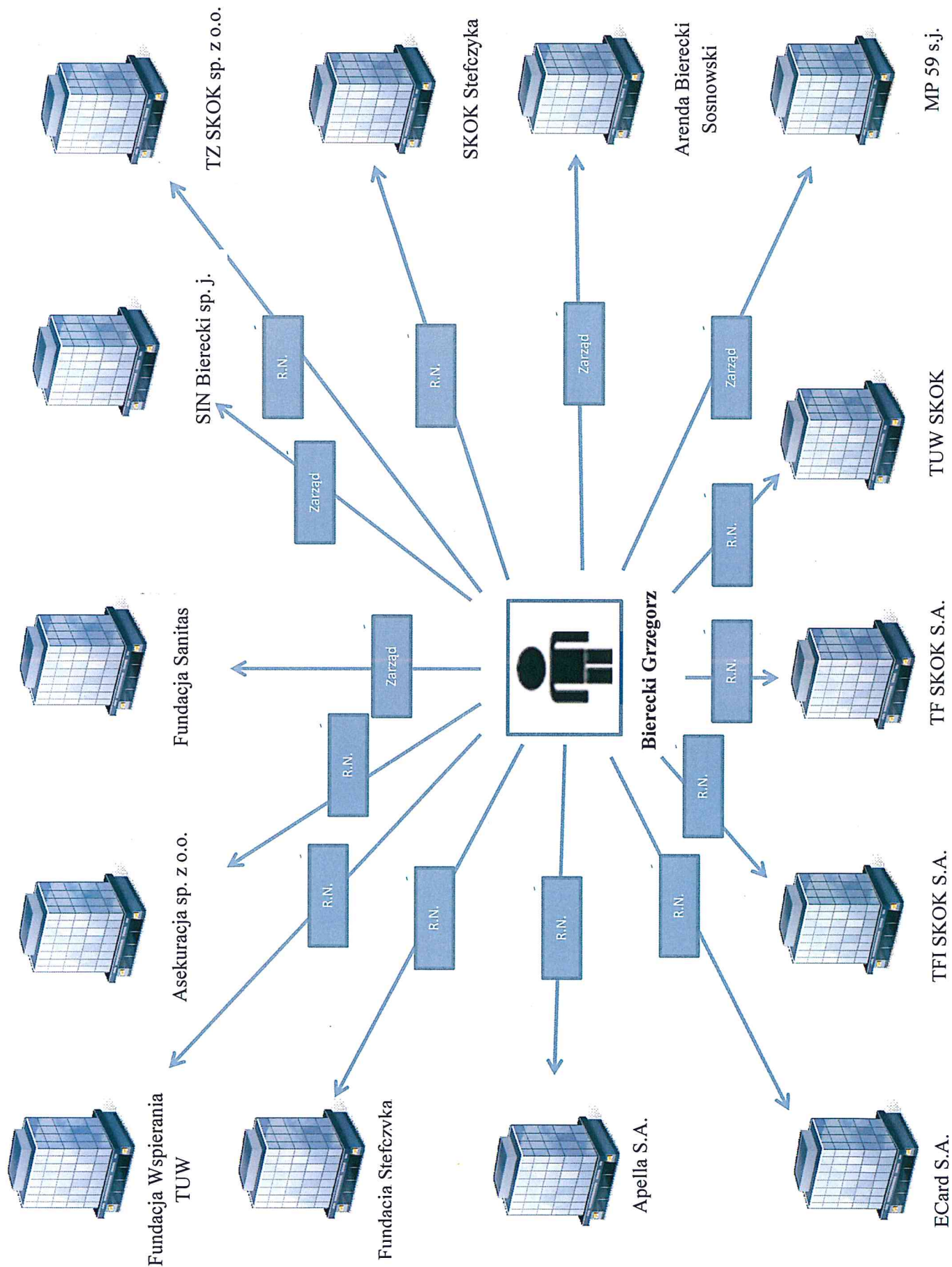




Załącznik 2



	Sosnowski Andrzej	Lech Jarosław	Dębicka Kamińska Dominika	Bierecki Grzegorz	Ossowski Janusz	Schoenhoff Zygfryd	Bierecki Jarosław	Buczkowski Grzegorz	Malusiak Rafał	Jedliński Adam	Kamiński Wiktor
FUNDACJA WSPIERANIA UBEZPIECZEŃ WZAJEMNYCH			RADA NADZORCZA	RADA NADZORCZA			ZARZĄD				
STOWARZYSZENIE KRZEWIENIA EDUKACJI FINANSOWEJ						RADA NADZORCZA					
APELLA SPÓŁKA AKCYJNA	RADA NADZORCZA		RADA NADZORCZA				RADA NADZORCZA	RADA NADZORCZA			
TOWARZYSTWO UBEZPIECZEŃ NA ŻYCIE SPÓŁDZIELCZYCH KAS OSZCZĘDNOŚCIOWO-KREDYTOWYCH SPÓŁKA AKCYJNA			RADA NADZORCZA	RADA NADZORCZA			RADA NADZORCZA	ZARZĄD		RADA NADZORCZA	
TOWARZYSTWO FUNDUSZY INWESTYCYJNYCH SPÓŁDZIELCZYCH KAS OSZCZĘDNOŚCIOWO-KREDYTOWYCH SPÓŁKA AKCYJNA			RADA NADZORCZA	RADA NADZORCZA			RADA NADZORCZA	RADA NADZORCZA			
ECCO HOLIDAY SPÓŁKA Z OGRANICZONĄ ODPOWIEDZIALNOŚCIĄ								RADA NADZORCZA			
TOWARZYSTWO UBEZPIECZEŃ WZAJEMNYCH SPÓŁDZIELCZYCH KAS OSZCZĘDNOŚCIOWO-KREDYTOWYCH			RADA NADZORCZA	RADA NADZORCZA			RADA NADZORCZA	ZARZĄD		RADA NADZORCZA	
ECARD SPÓŁKA AKCYJNA	RADA NADZORCZA		RADA NADZORCZA					RADA NADZORCZA			
ASEKURACJA SPÓŁKA Z OGRANICZONĄ ODPOWIEDZIALNOŚCIĄ			RADA NADZORCZA				RADA NADZORCZA	ZARZĄD		RADA NADZORCZA	
TOWARZYSTWO FINANSOWE SPÓŁDZIELCZYCH KAS OSZCZĘDNOŚCIOWO-KREDYTOWYCH SPÓŁKA AKCYJNA	RADA NADZORCZA		RADA NADZORCZA				RADA NADZORCZA	RADA NADZORCZA			
STEFczyk LEASING - TOWARZYSTWO ZARZĄDZAJĄCE SKOK SPÓŁKA Z OGRANICZONĄ ODPOWIEDZIALNOŚCIĄ SPÓŁKA KOMANDYTOWO-AKCYJNA							RADA NADZORCZA				
ARENDA GRZEGORZ BIERECKI, ANDRZEJ SOSNOWSKI SPÓŁKA JAWNA											
MP 59 GRZEGORZ BIERECKI, ANDRZEJ SOSNOWSKI SPÓŁKA JAWNA	ZARZĄD			ZARZĄD							
FUNDACJA SANTAS	ZARZĄD			ZARZĄD				ZARZĄD			
TOWARZYSTWO ZARZĄDZAJĄCE SKOK SPÓŁKA Z OGRANICZONĄ ODPOWIEDZIALNOŚCIĄ			RADA NADZORCZA				RADA NADZORCZA	RADA NADZORCZA			
TOWARZYSTWO ZARZĄDZAJĄCE SKOK SPÓŁKA Z OGRANICZONĄ ODPOWIEDZIALNOŚCIĄ SPÓŁKA KOMANDYTOWO-AKCYJNA			RADA NADZORCZA			RADA NADZORCZA	RADA NADZORCZA	RADA NADZORCZA		RADA NADZORCZA	RADA NADZORCZA
XTRADE SPÓŁKA AKCYJNA								RADA NADZORCZA			
SPÓŁDZIELNIA STEFCZYKA			RADA NADZORCZA				RADA NADZORCZA	RADA NADZORCZA			
SPÓŁDZIELNIA KAPITAŁOWA								RADA NADZORCZA			
FUNDACJA EDUKACJI SPÓŁDZIELCZEJ										RADA NADZORCZA	
A.JEDLIŃSKI I WSPÓLNICY KANCELARIA RADCÓW PRAWNYCH I ADWOKATÓW SPÓŁKA KOMANDYTOWA										ZARZĄD	
FUNDACJA IM. F. STEFCZYKA	RADA NADZORCZA			RADA NADZORCZA							
STEFczyk NIERUCHOMOŚCI TZ SKOK SP. Z O.O. S.K.A.	RADA NADZORCZA			RADA NADZORCZA			RADA NADZORCZA	RADA NADZORCZA		RADA NADZORCZA	
TOWARZYSTWO FINANSOWE SPÓŁDZIELCZYCH KAS OSZCZĘDNOŚCIOWO-KREDYTOWYCH SP. Z O.O.	RADA NADZORCZA			RADA NADZORCZA							RADA NADZORCZA
ARENDA	ZARZĄD			ZARZĄD							
WSPÓLNOTA FINANSE TZ SKOK ZP. Z O.O. S.K.A.			RADA NADZORCZA								
STEFczyk FINANSE TZ SKOK ZP. Z O.O. S.K.A.				RADA NADZORCZA		RADA NADZORCZA					
SPÓŁDZIELCZY INSTYTUT NAUKOWY				ZARZĄD			ZARZĄD			ZARZĄD	



BIERECKI GRZEGORZ MICHAŁ

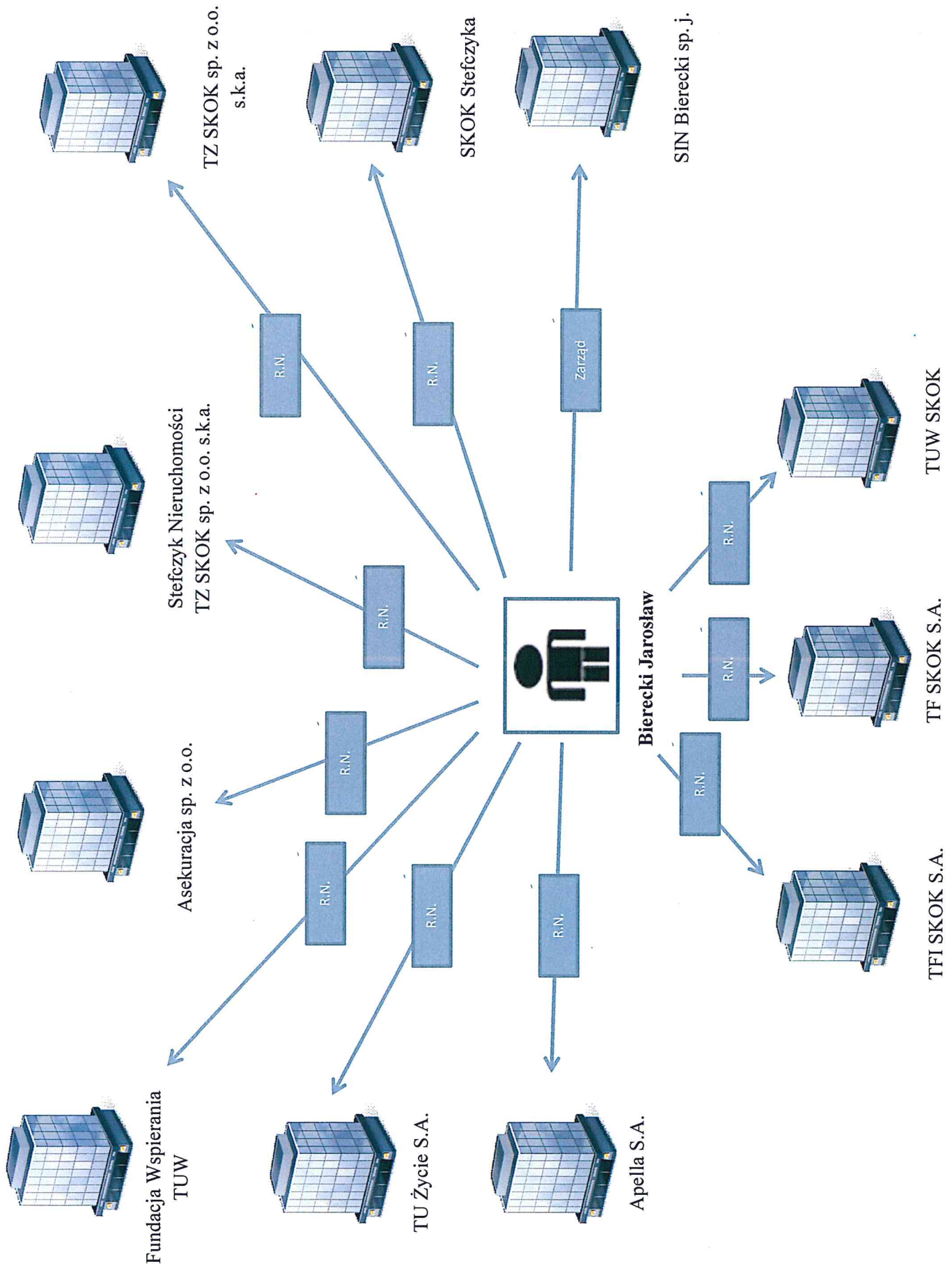
DATA: 2014.05.23

BIERECKI GRZEGORZ MICHAŁ

Podmioty:

Nazwa	KRS	Adres	Rodzaj powiązania
FUNDACJA NA RZECZ POLSKICH ZWIĄZKÓW KREDYTOWYCH W LIKWIDACJI	51763	WŁADYSŁAWA IV 22, 81-743 SOPOT	likwidator
APELLA SPÓŁKA AKCYJNA	391928	LEGIONÓW 126-128, 81-472 GDYNIA	nadzór
ASEKURACJA SPÓŁKA Z OGRANICZONĄ ODPOWIEDZIALNOŚCIĄ	149560	WŁADYSŁAWA IV 22, 81-743 SOPOT	nadzór
ECARD SPÓŁKA AKCYJNA	42304	ARKOŃSKA 11, 80-387 GDAŃSK	nadzór
FUNDACJA IM.FRANCISZKA STEFCZYKA	407731	LEGIONÓW 126-128, 81-472 GDYNIA	nadzór
H AND S OUTSOURCING SPÓŁKA Z OGRANICZONĄ ODPOWIEDZIALNOŚCIĄ	267106	WŁADYSŁAWA ŁOKIETKA 23, 81-735 SOPOT	nadzór
HARDWARE SOFTWARE OUTSOURCING SPÓŁKA Z OGRANICZONĄ ODPOWIEDZIALNOŚCIĄ	349056	WŁADYSŁAWA ŁOKIETKA 23, 81-735 SOPOT	nadzór
MEDIA SKOK SPÓŁKA Z OGRANICZONĄ ODPOWIEDZIALNOŚCIĄ	233437	LEGIONÓW 126-128, 81-472 GDYNIA	nadzór
SPÓŁDZIELCZA KASA OSZCZĘDNOŚCIOWO-KREDYTOWA IM. FRANCISZKA STEFCZYKA	80915	BOHATERÓW STARÓWKI WARSZAWSKIEJ 6, 81-455 GDYNIA	nadzór
SPÓŁDZIELCZA KASA OSZCZĘDNOŚCIOWO-KREDYTOWA W KATOWICACH	71394	MIKOŁOWSKA 100A, 40-067 KATOWICE	nadzór
SPÓŁDZIELCZA KASA OSZCZĘDNOŚCIOWO-KREDYTOWA „GWAREK”	18063	MIKOŁOWSKA 100A/256, 40-065 KATOWICE	nadzór
SPÓŁDZIELCZY INSTYTUT NAUKOWY SPÓŁDZIELNIA PRACY	372790	WŁADYSŁAWA IV 22, 81-743 SOPOT	nadzór
STEFczyk FINanse - TOWARZYSTWO ZARZĄDZAJĄCE SKOK SPÓŁKA Z OGRANICZONĄ ODPOWIEDZIALNOŚCIĄ SPÓŁKA KOMANDYTOWO-AKCYJNA	427715	LEGIONÓW 126-128, 81-472 GDYNIA	nadzór
STEFczyk NIERUCHOMOŚCI - TOWARZYSTWO ZARZĄDZAJĄCE SKOK SPÓŁKA Z OGRANICZONĄ ODPOWIEDZIALNOŚCIĄ SPÓŁKA KOMANDYTOWO-AKCYJNA	435638	LEGIONÓW 126-128, 81-472 GDYNIA	nadzór
TOWARZYSTWO FINANSOWE SPÓŁDZIELCZYCH KAS OSZCZĘDNOŚCIOWO-KREDYTOWYCH SPÓŁKA AKCYJNA	213059	ARKOŃSKA 11, 80-387 GDAŃSK	nadzór
TOWARZYSTWO FINANSOWE SPÓŁDZIELCZYCH KAS OSZCZĘDNOŚCIOWO-KREDYTOWYCH SPÓŁKA Z	71879	WŁADYSŁAWA IV 22, 81-743 SOPOT	nadzór

OGRANICZONĄ ODPOWIEDZIALNOŚCIĄ			
TOWARZYSTWO FUNDUSZY INWESTYCYJNYCH SPÓŁDZIELCZYCH KAS OSZCZĘDNOŚCIOWO-KREDYTOWYCH SPÓŁKA AKCYJNA	183712	KOŚCIUSZKI 47, 81-702 SOPOT	nadzór
TOWARZYSTWO UBEZPIECZEŃ NA ŻYCIE SPÓŁDZIELCZYCH KAS OSZCZĘDNOŚCIOWO-KREDYTOWYCH SPÓŁKA AKCYJNA	14478	WŁADYSŁAWA IV 22, 81-743 SOPOT	nadzór
TOWARZYSTWO UBEZPIECZEŃ WZAJEMNYCH SPÓŁDZIELCZYCH KAS OSZCZĘDNOŚCIOWO-KREDYTOWYCH	117377	WŁADYSŁAWA IV 22, 81-743 SOPOT	nadzór
TOWARZYSTWO ZARZĄDZAJĄCE SKOK SPÓŁKA Z OGRANICZONĄ ODPOWIEDZIALNOŚCIĄ SPÓŁKA KOMANDYTOWO-AKCYJNA	319828	LEGIONÓW 126-128, 81-472 GDYNIA	nadzór
„FUNDACJA WSPIERANIA UBEZPIECZEŃ WZAJEMNYCH”	406467	WŁADYSŁAWA IV 22, 81-743 SOPOT	nadzór
„H AND S” SPÓŁKA Z OGRANICZONĄ ODPOWIEDZIALNOŚCIĄ	97764	WL. ŁOKIETKA 23, 81-735 SOPOT	nadzór
ARENDA GRZEGORZ BIERECKI, ANDRZEJ SOSNOWSKI SPÓŁKA JAWNA	489192	KALISKA 42, 81-502 GDYNIA	wspólnik reprezentacja
ARENDA GRZEGORZ BIERECKI, ANDRZEJ SOSNOWSKI SPÓŁKA KOMANDYTOWA	255842	KALISKA 42, 81-502 GDYNIA	wspólnik reprezentacja
ARENDA GRZEGORZ BIERECKI, ANDRZEJ SOSNOWSKI SPÓŁKA KOMANDYTOWO-AKCYJNA	316387	KALISKA 42, 81-502 GDYNIA	wspólnik reprezentacja
FPZK - INWESTYCJE SPÓŁKA Z OGRANICZONĄ ODPOWIEDZIALNOŚCIĄ	372944	WŁADYSŁAWA IV 22, 81-743 SOPOT	reprezentacja
FUNDACJA SANITAS	374568	PILOTÓW 21, 80-460 GDAŃSK	reprezentacja
MP 59 GRZEGORZ BIERECKI, ANDRZEJ SOSNOWSKI SPÓŁKA JAWNA	388194	ALEJA ZWYCIĘSTWA 226/3, 81-540 GDYNIA	wspólnik reprezentacja
SPÓŁDZIELCZY INSTYTUT NAUKOWY G. BIERECKI SPÓŁKA JAWNA	438804	WŁADYSŁAWA IV 22, 81-743 SOPOT	wspólnik reprezentacja
SPÓŁDZIELCZY INSTYTUT NAUKOWY SPÓŁKA Z OGRANICZONĄ ODPOWIEDZIALNOŚCIĄ	394248	WŁADYSŁAWA IV 22, 81-743 SOPOT	wspólnik reprezentacja
„MP59” SPÓŁKA Z OGRANICZONĄ ODPOWIEDZIALNOŚCIĄ	259682	MARYNARKI POLSKIEJ 59, 80-557 GDAŃSK	wspólnik



BIERECKI JAROSŁAW SZYMON

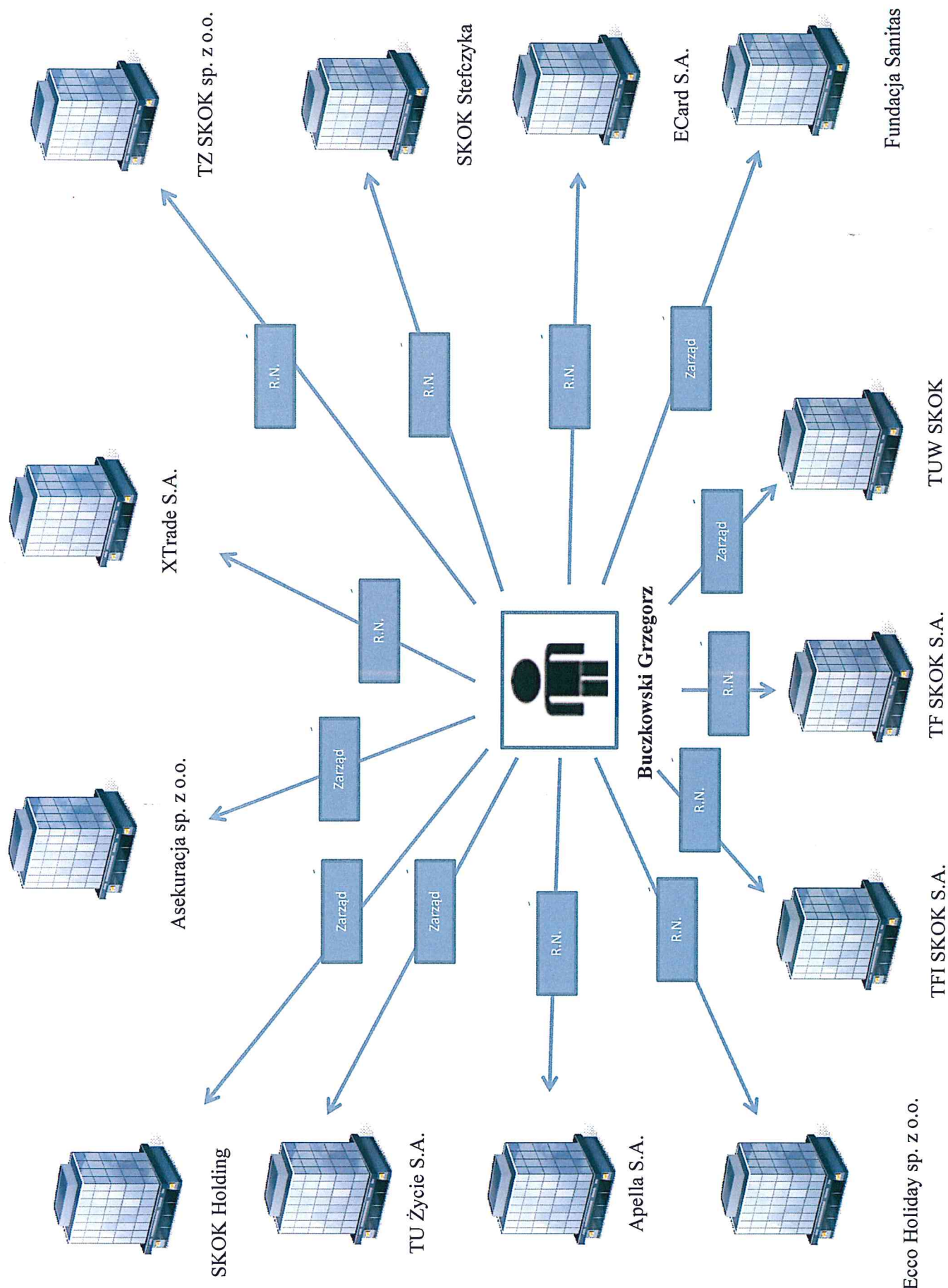
DATA: 2014.05.23

BIERECKI JAROSŁAW SZYMON

Podmioty:

Nazwa	KRS	Adres	Rodzaj powiązania
FUNDACJA NA RZECZ POLSKICH ZWIĄZKÓW KREDYTOWYCH W LIKWIDACJI	51763	WŁADYSŁAWA IV 22, 81-743 SOPOT	likwidator
APELLA SPÓŁKA AKCYJNA	391928	LEGIONÓW 126-128, 81-472 GDYNIA	nadzór
ASEKURACJA SPÓŁKA Z OGRANICZONĄ ODPOWIEDZIALNOŚCIĄ	149560	WŁADYSŁAWA IV 22, 81-743 SOPOT	nadzór
HARDWARE SOFTWARE OUTSOURCING SPÓŁKA Z OGRANICZONĄ ODPOWIEDZIALNOŚCIĄ	349056	WŁADYSŁAWA ŁOKIETKA 23, 81-735 SOPOT	nadzór
MEDIA SKOK SPÓŁKA Z OGRANICZONĄ ODPOWIEDZIALNOŚCIĄ	233437	LEGIONÓW 126-128, 81-472 GDYNIA	nadzór
SPÓŁDZIELCZA KASA OSZCZĘDNOŚCIOWO-KREDYTOWA IM. FRANCISZKA STEFCZYKA	80915	BOHATERÓW STARÓWKI WARSZAWSKIEJ 6, 81-455 GDYNIA	nadzór
SPÓŁDZIELCZA KASA OSZCZĘDNOŚCIOWO-KREDYTOWA RODZINA	14777	ŻYWIECKA 1, 80-407 GDAŃSK	nadzór
SPÓŁDZIELCZA KASA OSZCZĘDNOŚCIOWO-KREDYTOWA W KATOWICACH	71394	MIKOŁOWSKA 100A, 40-067 KATOWICE	nadzór
SPÓŁDZIELCZA KASA OSZCZĘDNOŚCIOWO-KREDYTOWA ZACHODNIA	193818	PIOTRKOWSKA 204/210, 90-369 ŁÓDŹ	nadzór
SPÓŁDZIELCZY INSTYTUT NAUKOWY SPÓŁDZIELNIA PRACY	372790	WŁADYSŁAWA IV 22, 81-743 SOPOT	nadzór
SPÓŁDZIELNIA STEFCZYKA	434883	LEGIONÓW 126-128, 81-472 GDYNIA	nadzór
STEFczyk NIERUCHOMOŚCI - TOWARZYSTWO ZARZĄDZAJĄCE SKOK SPÓŁKA Z OGRANICZONĄ ODPOWIEDZIALNOŚCIĄ SPÓŁKA KOMANDYTOWO-AKCYJNA	435638	LEGIONÓW 126-128, 81-472 GDYNIA	nadzór
TOWARZYSTWO FINANSOWE SPÓŁDZIELCZYCH KAS OSZCZĘDNOŚCIOWO-KREDYTOWYCH SPÓŁKA AKCYJNA	213059	ARKOŃSKA 11, 80-387 GDAŃSK	nadzór
TOWARZYSTWO FINANSOWE SPÓŁDZIELCZYCH KAS OSZCZĘDNOŚCIOWO-KREDYTOWYCH SPÓŁKA Z OGRANICZONĄ ODPOWIEDZIALNOŚCIĄ	71879	WŁADYSŁAWA IV 22, 81-743 SOPOT	nadzór
TOWARZYSTWO FUNDUSZY INWESTYCYJNYCH SPÓŁDZIELCZYCH KAS OSZCZĘDNOŚCIOWO- KREDYTOWYCH SPÓŁKA AKCYJNA	183712	KOŚCIUSZKI 47, 81-702 SOPOT	nadzór

TOWARZYSTWO UBEZPIECZEŃ NA ŻYCIE SPÓŁDZIELCZYCH KAS OSZCZĘDNOŚCIOWO-KREDYTOWYCH SPÓŁKA AKCYJNA	14478	WŁADYSŁAWA IV 22, 81-743 SOPOT	nadzór
TOWARZYSTWO UBEZPIECZEŃ WZAJEMNYCH SPÓŁDZIELCZYCH KAS OSZCZĘDNOŚCIOWO-KREDYTOWYCH	117377	WŁADYSŁAWA IV 22, 81-743 SOPOT	nadzór
TOWARZYSTWO ZARZĄDZAJĄCE SKOK SPÓŁKA Z OGRANICZONĄ ODPOWIEDZIALNOŚCIĄ SPÓŁKA KOMANDYTOWO-AKCYJNA	319828	LEGIONÓW 126-128, 81-472 GDYNIA	nadzór
„H AND S” SPÓŁKA Z OGRANICZONĄ ODPOWIEDZIALNOŚCIĄ	97764	WL. ŁOKIETKA 23, 81-735 SOPOT	nadzór
FPZK - INWESTYCJE SPÓŁKA Z OGRANICZONĄ ODPOWIEDZIALNOŚCIĄ	372944	WŁADYSŁAWA IV 22, 81-743 SOPOT	reprezentacja
SPÓŁDZIELCZY INSTYTUT NAUKOWY G. BIERECKI SPÓŁKA JAWNA	438804	WŁADYSŁAWA IV 22, 81-743 SOPOT	wspólnik reprezentacja
SPÓŁDZIELCZY INSTYTUT NAUKOWY SPÓŁKA Z OGRANICZONĄ ODPOWIEDZIALNOŚCIĄ	394248	WŁADYSŁAWA IV 22, 81-743 SOPOT	wspólnik reprezentacja
„FUNDACJA WSPIERANIA UBEZPIECZEŃ WZAJEMNYCH”	406467	WŁADYSŁAWA IV 22, 81-743 SOPOT	reprezentacja



BUCZKOWSKI GRZEGORZ PAWEŁ

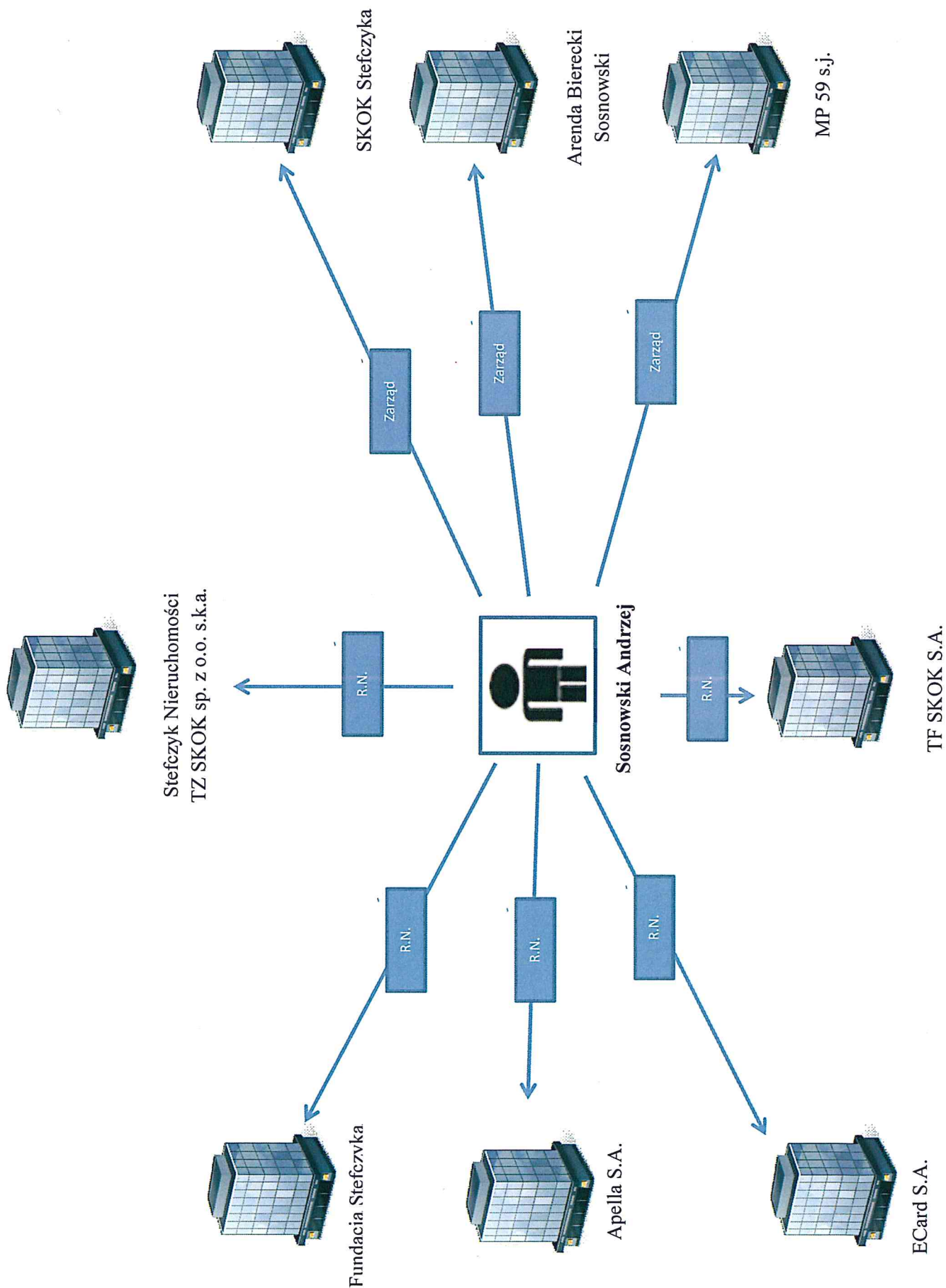
DATA: 2014.05.23

BUCZKOWSKI GRZEGORZ PAWEŁ

Podmioty:

Nazwa	KRS	Adres	Rodzaj powiązania
PRZEDSIĘBIORSTWO PRODUKCYJNO-HANDLOWE „ROLEX” SPÓŁKA Z OGRANICZONĄ ODPOWIEDZIALNOŚCIĄ W LIKWIDACJI	41805	WŁADYSŁAWA IV 22, 81-743 SOPOT	likwidator
APELLA SPÓŁKA AKCYJNA	391928	LEGIONÓW 126-128, 81-472 GDYNIA	nadzór
ECARD SPÓŁKA AKCYJNA	42304	ARKOŃSKA 11, 80-387 GDAŃSK	nadzór
H AND S OUTSOURCING SPÓŁKA Z OGRANICZONĄ ODPOWIEDZIALNOŚCIĄ	267106	WŁADYSŁAWA ŁOKIETKA 23, 81-735 SOPOT	nadzór
HARDWARE SOFTWARE OUTSOURCING SPÓŁKA Z OGRANICZONĄ ODPOWIEDZIALNOŚCIĄ	349056	WŁADYSŁAWA ŁOKIETKA 23, 81-735 SOPOT	nadzór
MEDIA SKOK SPÓŁKA Z OGRANICZONĄ ODPOWIEDZIALNOŚCIĄ	233437	LEGIONÓW 126-128, 81-472 GDYNIA	nadzór
SPÓŁDZIELCZA KASA OSZCZĘDNOŚCIOWO-KREDYTOWA IM. FRANCISZKA STEFCZYKA	80915	BOHATERÓW STARÓWKI WARSZAWSKIEJ 6, 81-455 GDYNIA	nadzór
SPÓŁDZIELCZA KASA OSZCZĘDNOŚCIOWO-KREDYTOWA W KATOWICACH	71394	MIKOŁOWSKA 100A, 40-067 KATOWICE	nadzór
SPÓŁDZIELCZA KASA OSZCZĘDNOŚCIOWO-KREDYTOWA „GWAREK”	18063	MIKOŁOWSKA 100A/256, 40-065 KATOWICE	nadzór
SPÓŁDZIELNIA KAPITAŁOWA	475915	WŁADYSŁAWA IV 22, 81-743 SOPOT	nadzór
SPÓŁDZIELNIA STEFCZYKA	434883	LEGIONÓW 126-128, 81-472 GDYNIA	nadzór
STEFczyk NIERUCHOMOŚCI - TOWARZYSTWO ZARZĄDZAJĄCE SKOK SPÓŁKA Z OGRANICZONĄ ODPOWIEDZIALNOŚCIĄ SPÓŁKA KOMANDYTOWO-AKCYJNA	435638	LEGIONÓW 126-128, 81-472 GDYNIA	nadzór
TOWARZYSTWO FINANSOWE SPÓŁDZIELCZYCH KAS OSZCZĘDNOŚCIOWO-KREDYTOWYCH SPÓŁKA AKCYJNA	213059	ARKOŃSKA 11, 80-387 GDAŃSK	nadzór
TOWARZYSTWO FUNDUSZY INWESTYCYJNYCH SPÓŁDZIELCZYCH KAS OSZCZĘDNOŚCIOWO- KREDYTOWYCH SPÓŁKA AKCYJNA	183712	KOŚCIUSZKI 47, 81-702 SOPOT	nadzór
TOWARZYSTWO ZARZĄDZAJĄCE SKOK SPÓŁKA Z OGRANICZONĄ ODPOWIEDZIALNOŚCIĄ	318001	LEGIONÓW 126-128, 81-472 GDYNIA	nadzór
TOWARZYSTWO ZARZĄDZAJĄCE SKOK SPÓŁKA Z	319828	LEGIONÓW 126-128, 81-472 GDYNIA	nadzór

OGRANICZONĄ ODPOWIEDZIALNOŚCIĄ SPÓŁKA KOMANDYTOWO-AKCYJNA			
XTRADE SPÓŁKA AKCYJNA	3554	JAGIELLOŃSKA 88, 03-215 WARSZAWA	nadzór
„ECCO TRAVEL” SPÓŁKA Z OGRANICZONĄ ODPOWIEDZIALNOŚCIĄ	210930	WIELKA 18, 61-775 POZNAŃ	nadzór
„H AND S” SPÓŁKA Z OGRANICZONĄ ODPOWIEDZIALNOŚCIĄ	97764	WL. ŁOKIETKA 23, 81-735 SOPOT	nadzór
ASEKURACJA SPÓŁKA Z OGRANICZONĄ ODPOWIEDZIALNOŚCIĄ	149560	WŁADYSŁAWA IV 22, 81-743 SOPOT	reprezentacja
FUNDACJA SANITAS	374568	PILOTÓW 21, 80-460 GDAŃSK	reprezentacja
TOWARZYSTWO UBEZPIECZEŃ NA ŻYCIE SPÓŁDZIELCZYCH KAS OSZCZĘDNOŚCIOWO-KREDYTOWYCH SPÓŁKA AKCYJNA	14478	WŁADYSŁAWA IV 22, 81-743 SOPOT	reprezentacja
TOWARZYSTWO UBEZPIECZEŃ WZAJEMNYCH SPÓŁDZIELCZYCH KAS OSZCZĘDNOŚCIOWO- KREDYTOWYCH	117377	WŁADYSŁAWA IV 22, 81-743 SOPOT	reprezentacja



SOSNOWSKI ANDRZEJ

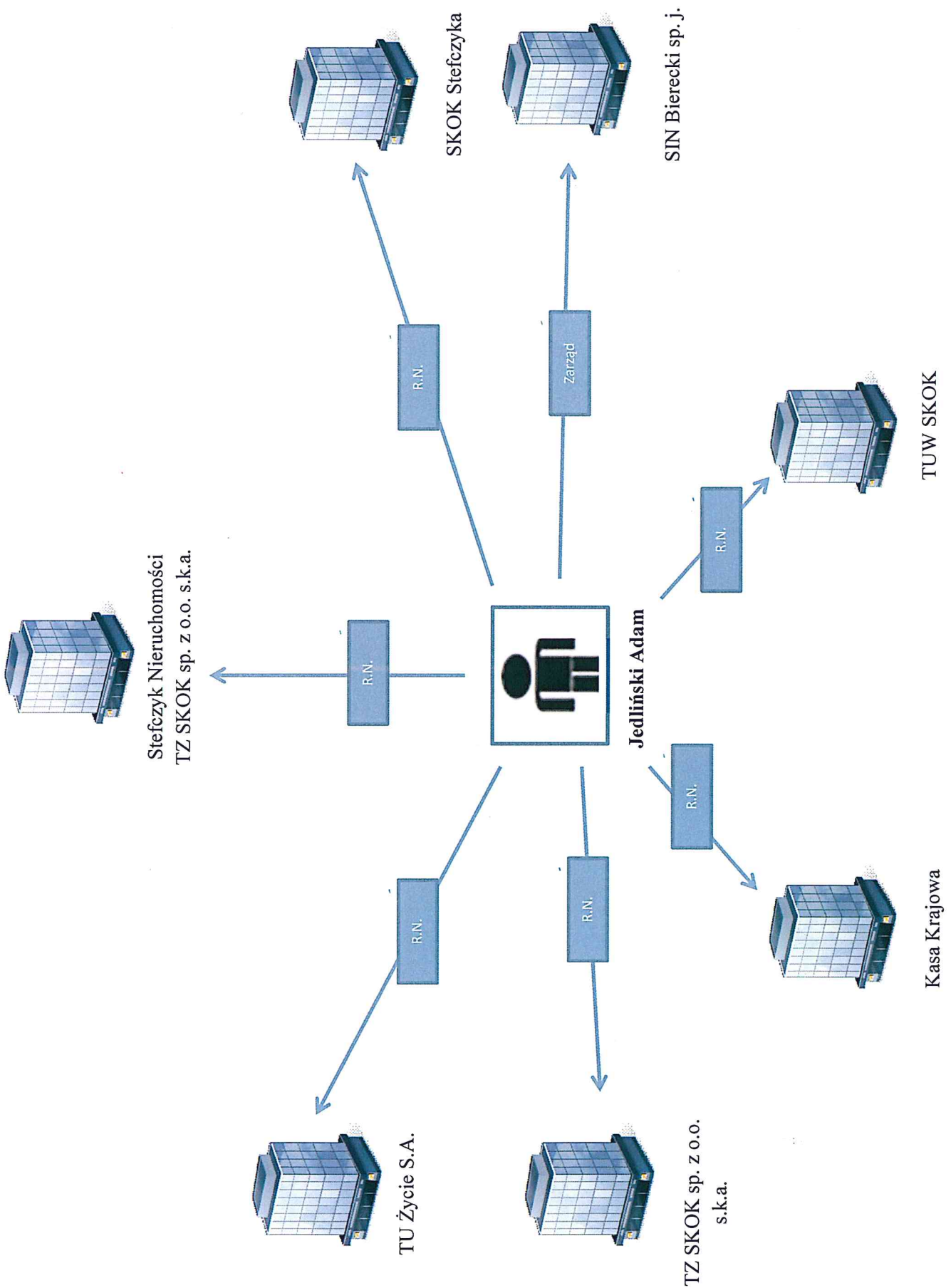
DATA: 2014.05.23

SOSNOWSKI ANDRZEJ

Podmioty:

Nazwa	KRS	Adres	Rodzaj powiązania
APELLA SPÓŁKA AKCYJNA	391928	LEGIONÓW 126-128, 81-472 GDYNIA	nadzór
ECARD SPÓŁKA AKCYJNA	42304	ARKOŃSKA 11, 80-387 GDAŃSK	nadzór
FUNDACJA IM.FRANCISZKA STEFCZYKA	407731	LEGIONÓW 126-128, 81-472 GDYNIA	nadzór
H AND S OUTSOURCING SPÓŁKA Z OGRANICZONĄ ODPOWIEDZIALNOŚCIĄ	267106	WŁADYSŁAWA ŁOKIETKA 23, 81-735 SOPOT	nadzór
HARDWARE SOFTWARE OUTSOURCING SPÓŁKA Z OGRANICZONĄ ODPOWIEDZIALNOŚCIĄ	349056	WŁADYSŁAWA ŁOKIETKA 23, 81-735 SOPOT	nadzór
MEDIA SKOK SPÓŁKA Z OGRANICZONĄ ODPOWIEDZIALNOŚCIĄ	233437	LEGIONÓW 126-128, 81-472 GDYNIA	nadzór
SPÓŁDZIELCZA KASA OSZCZĘDNOŚCIOWO-KREDYTOWA RODZINA	14777	ŻYWIECKA 1, 80-407 GDAŃSK	nadzór
SPÓŁDZIELCZA KASA OSZCZĘDNOŚCIOWO-KREDYTOWA W KATOWICACH	71394	MIKOŁOWSKA 100A, 40-067 KATOWICE	nadzór
SPÓŁDZIELCZA KASA OSZCZĘDNOŚCIOWO-KREDYTOWA ZACHODNIA	193818	PIOTRKOWSKA 204/210, 90-369 ŁÓDŹ	nadzór
STEFczyk NIERUCHOMOŚCI - TOWARZYSTWO ZARZĄDZAJĄCE SKOK SPÓŁKA Z OGRANICZONĄ ODPOWIEDZIALNOŚCIĄ SPÓŁKA KOMANDYTOWO-AKCYJNA	435638	LEGIONÓW 126-128, 81-472 GDYNIA	nadzór
TOWARZYSTWO FINANSOWE SPÓŁDZIELCZYCH KAS OSZCZĘDNOŚCIOWO-KREDYTOWYCH SPÓŁKA AKCYJNA	213059	ARKOŃSKA 11, 80-387 GDAŃSK	nadzór
TOWARZYSTWO FINANSOWE SPÓŁDZIELCZYCH KAS OSZCZĘDNOŚCIOWO-KREDYTOWYCH SPÓŁKA Z OGRANICZONĄ ODPOWIEDZIALNOŚCIĄ	71879	WŁADYSŁAWA IV 22, 81-743 SOPOT	nadzór
ARENDA GRZEGORZ BIERECKI, ANDRZEJ SOSNOWSKI SPÓŁKA JAWNA	489192	KALISKA 42, 81-502 GDYNIA	wspólnik reprezentacja
ARENDA GRZEGORZ BIERECKI, ANDRZEJ SOSNOWSKI SPÓŁKA KOMANDYTOWA	255842	KALISKA 42, 81-502 GDYNIA	wspólnik reprezentacja
ARENDA GRZEGORZ BIERECKI, ANDRZEJ SOSNOWSKI SPÓŁKA KOMANDYTOWO-AKCYJNA	316387	KALISKA 42, 81-502 GDYNIA	wspólnik reprezentacja
FUNDACJA SANITAS	374568	PILOTÓW 21, 80-460 GDAŃSK	reprezentacja

MP 59 GRZEGORZ BIERECKI, ANDRZEJ SOSNOWSKI SPÓŁKA JAWNA	388194	ALEJA ZWYCIĘSTWA 226/3, 81-540 GDYNIA	wspólnik reprezentacja
SPÓŁDZIELCZA KASA OSZCZĘDNOŚCIOWO-KREDYTOWA IM. FRANCISZKA STEFCZYKA	80915	BOHATERÓW STARÓWKI WARSZAWSKIEJ 6, 81-455 GDYNIA	reprezentacja
SPÓŁDZIELCZA KASA OSZCZĘDNOŚCIOWO-KREDYTOWA „GWAREK”	18063	MIKOŁOWSKA 100A/256, 40-065 KATOWICE	reprezentacja
„MP59” SPÓŁKA Z OGRANICZONĄ ODPOWIEDZIALNOŚCIĄ	259682	MARYNARKI POLSKIEJ 59, 80-557 GDAŃSK	wspólnik



JEDLIŃSKI ADAM FRANCISZEK

DATA: 2014.10.01

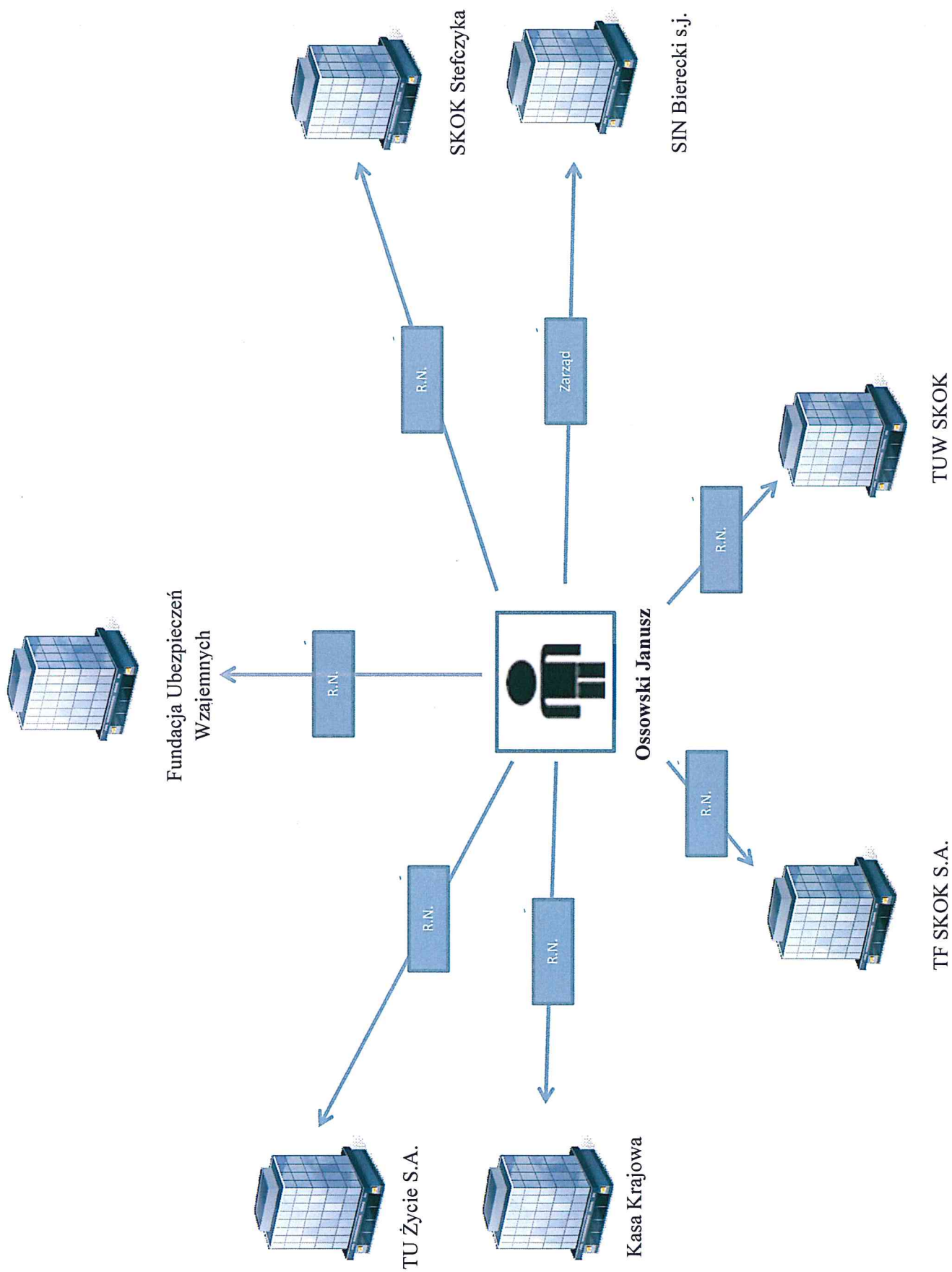
JEDLIŃSKI ADAM FRANCISZEK

Podmioty:

Nazwa	KRS	Adres	Rodzaj powiązania
FUNDACJA NA RZECZ POLSKICH ZWIĄZKÓW KREDYTOWYCH W LIKWIDACJI	51763	WŁADYSŁAWA IV 22, 81-743 SOPOT	likwidator
FUNDACJA EDUKACJI SPÓŁDZIELCZEJ	431412	WŁADYSŁAWA IV 22, 81-743 SOPOT	nadzór
KRAJOWA SPÓŁDZIELCZA KASA OSZCZĘDNOŚCIOWO-KREDYTOWA	54951	WŁADYSŁAWA IV 22, 81-743 SOPOT	nadzór
SPÓŁDZIELCZA KASA OSZCZĘDNOŚCIOWO-KREDYTOWA IM. FRANCISZKA STEFCZYKA	80915	BOHATERÓW STARÓWKI WARSZAWSKIEJ 6, 81-455 GDYNIA	nadzór
SPÓŁDZIELCZY INSTYTUT NAUKOWY SPÓŁDZIELNIA PRACY	372790	WŁADYSŁAWA IV 22, 81-743 SOPOT	nadzór
STEFczyk NIERUCHOMOŚCI - TOWARZYSTWO ZARZĄDZAJĄCE SKOK SPÓŁKA Z OGRANICZONĄ ODPOWIEDZIALNOŚCIĄ SPÓŁKA KOMANDYTOWO-AKCYJNA	435638	LEGIONÓW 126-128, 81-472 GDYNIA	nadzór
TOWARZYSTWO UBEZPIECZEŃ NA ŻYCIE SPÓŁDZIELCZYCH KAS OSZCZĘDNOŚCIOWO-KREDYTOWYCH SPÓŁKA AKCYJNA	14478	WŁADYSŁAWA IV 22, 81-743 SOPOT	nadzór
TOWARZYSTWO UBEZPIECZEŃ WZAJEMNYCH SPÓŁDZIELCZYCH KAS OSZCZĘDNOŚCIOWO-KREDYTOWYCH	117377	WŁADYSŁAWA IV 22, 81-743 SOPOT	nadzór
TOWARZYSTWO ZARZĄDZAJĄCE SKOK SPÓŁKA Z OGRANICZONĄ ODPOWIEDZIALNOŚCIĄ SPÓŁKA KOMANDYTOWO-AKCYJNA	319828	LEGIONÓW 126-128, 81-472 GDYNIA	nadzór
„DOM POD ORŁEM” SPÓŁKA AKCYJNA	176875	SZOSA STARGARDZKA 20/22, 70-874 SZCZECIN	nadzór
A.JEDLIŃSKI I WSPÓLNICY KANCELARIA RADCÓW PRAWNYCH I ADWOKATÓW SPÓŁKA KOMANDYTOWA	393410	ALEJA NIEPODLEGŁOŚCI 809A, 81-810 SOPOT	reprezentacja
FPZK - INWESTYCJE SPÓŁKA Z OGRANICZONĄ ODPOWIEDZIALNOŚCIĄ	372944	WŁADYSŁAWA IV 22, 81-743 SOPOT	reprezentacja
SPÓŁDZIELCZY INSTYTUT NAUKOWY G. BIERECKI SPÓŁKA JAWNA	438804	WŁADYSŁAWA IV 22, 81-743 SOPOT	wspólnik reprezentacja
SPÓŁDZIELCZY INSTYTUT NAUKOWY SPÓŁKA Z OGRANICZONĄ ODPOWIEDZIALNOŚCIĄ	394248	WŁADYSŁAWA IV 22, 81-743 SOPOT	wspólnik reprezentacja
„Q-4” SPÓŁKA Z OGRANICZONĄ ODPOWIEDZIALNOŚCIĄ	94952	ARMII KRAJOWEJ 116/19, 81-824	wspólnik

Źródło: System Informacji Prawnej Lex, www.lex.pl

		SOPOT	reprezentacja
--	--	-------	---------------



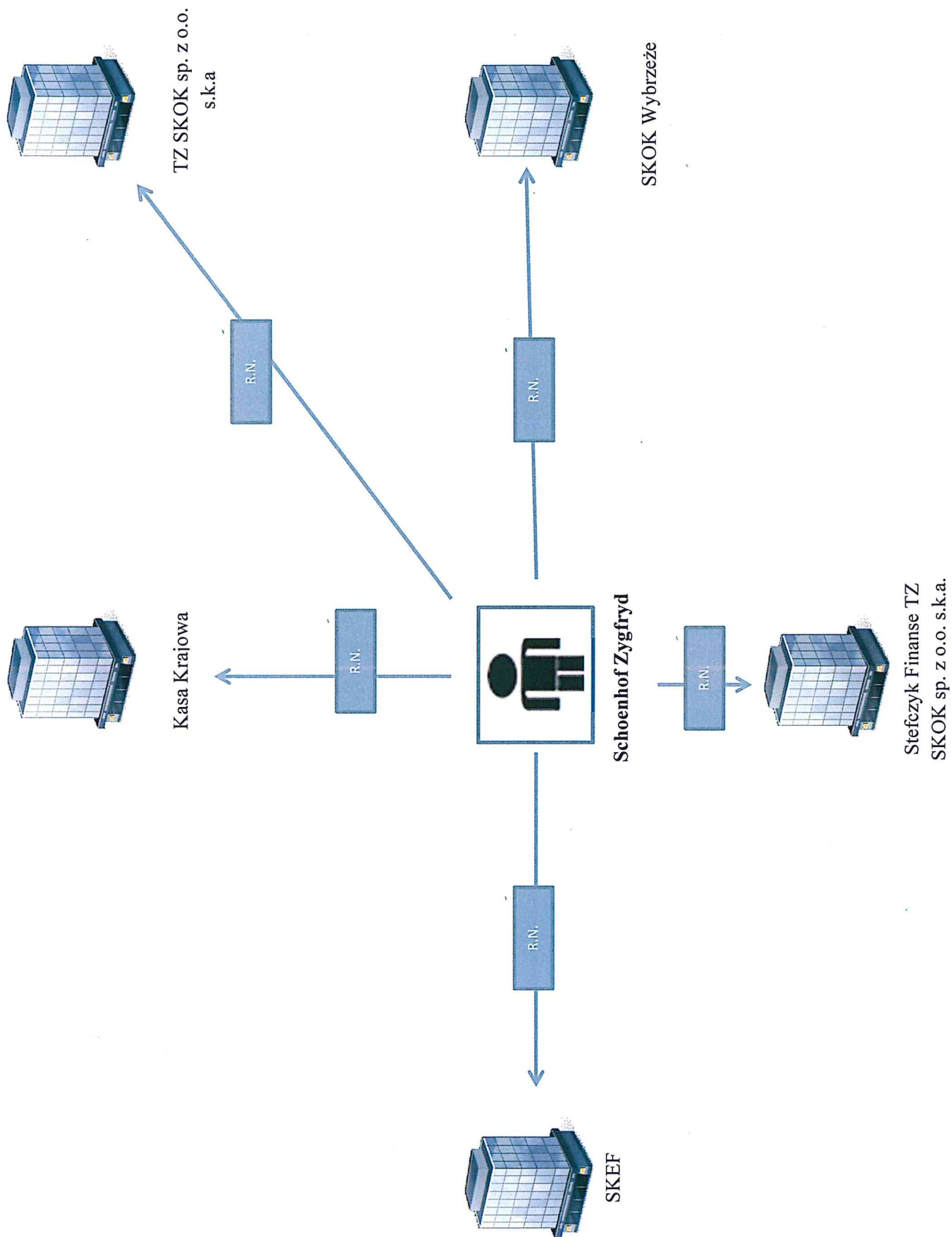
OSSOWSKI JANUSZ ANDRZEJ

DATA: 2014.05.23

OSSOWSKI JANUSZ ANDRZEJ

Podmioty:

Nazwa	KRS	Adres	Rodzaj powiązania
KRAJOWA SPÓŁDZIELCZA KASA OSZCZĘDNOŚCIOWO-KREDYTOWA	54951	WŁADYSŁAWA IV 22, 81-743 SOPOT	reprezentacja nadzór
SPÓŁDZIELCZA KASA OSZCZĘDNOŚCIOWO-KREDYTOWA IM. FRANCISZKA STEFCZYKA	80915	BOHATERÓW STARÓWKI WARSZAWSKIEJ 6, 81-455 GDYNIA	nadzór
SPÓŁDZIELCZA KASA OSZCZĘDNOŚCIOWO-KREDYTOWA RODZINA	14777	ŻYWIECKA 1, 80-407 GDAŃSK	nadzór
SPÓŁDZIELCZA KASA OSZCZĘDNOŚCIOWO-KREDYTOWA ZACHODNIA	193818	PIOTRKOWSKA 204/210, 90-369 ŁÓDŹ	nadzór
TOWARZYSTWO FUNDUSZY INWESTYCYJNYCH SPÓŁDZIELCZYCH KAS OSZCZĘDNOŚCIOWO-KREDYTOWYCH SPÓŁKA AKCYJNA	183712	KOŚCIUSZKI 47, 81-702 SOPOT	nadzór
TOWARZYSTWO UBEZPIECZEŃ NA ŻYCIE SPÓŁDZIELCZYCH KAS OSZCZĘDNOŚCIOWO-KREDYTOWYCH SPÓŁKA AKCYJNA	14478	WŁADYSŁAWA IV 22, 81-743 SOPOT	nadzór
TOWARZYSTWO UBEZPIECZEŃ WZAJEMNYCH SPÓŁDZIELCZYCH KAS OSZCZĘDNOŚCIOWO-KREDYTOWYCH	117377	WŁADYSŁAWA IV 22, 81-743 SOPOT	nadzór
„FUNDACJA WSPIERANIA UBEZPIECZEŃ WZAJEMNYCH”	406467	WŁADYSŁAWA IV 22, 81-743 SOPOT	nadzór
SPÓŁDZIELCZY INSTYTUT NAUKOWY SPÓŁDZIELNIA PRACY	372790	WŁADYSŁAWA IV 22, 81-743 SOPOT	reprezentacja



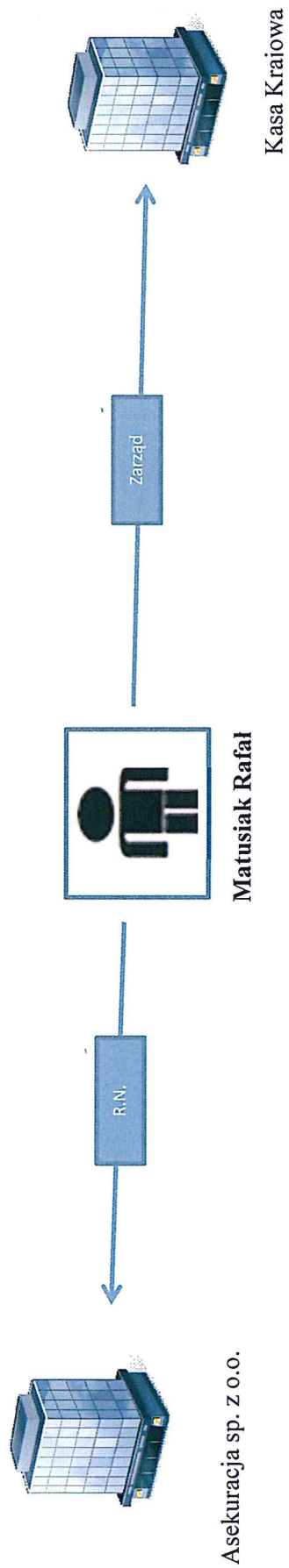
SCHOENHOFF ZYGFRYD

DATA: 2014.05.23

SCHOENHOFF ZYGFRYD

Podmioty:

Nazwa	KRS	Adres	Rodzaj powiązania
KRAJOWA SPÓŁDZIELCZA KASA OSZCZĘDNOŚCIOWO-KREDYTOWA	54951	WŁADYSŁAWA IV 22, 81-743 SOPOT	reprezentacja nadzór
SPÓŁDZIELCZA KASA OSZCZĘDNOŚCIOWO-KREDYTOWA „WYBRZEŻE”	73864	NA ZBOCZU 75, 80-110 GDAŃSK	nadzór
STEFczyk FINANSE - TOWARZYSTWO ZARZĄDZAJĄCE SKOK SPÓŁKA Z OGRANICZONĄ ODPOWIEDZIALNOŚCIĄ SPÓŁKA KOMANDYTOWO-AKCYJNA	427715	LEGIONÓW 126-128, 81-472 GDYNIA	nadzór
STOWARZYSZENIE KRZEWIENIA EDUKACJI FINANSOWEJ	53057	LEGIONÓW 126, 81-472 GDYNIA	nadzór
TOWARZYSTWO ZARZĄDZAJĄCE SKOK SPÓŁKA Z OGRANICZONĄ ODPOWIEDZIALNOŚCIĄ SPÓŁKA KOMANDYTOWO-AKCYJNA	319828	LEGIONÓW 126-128, 81-472 GDYNIA	nadzór



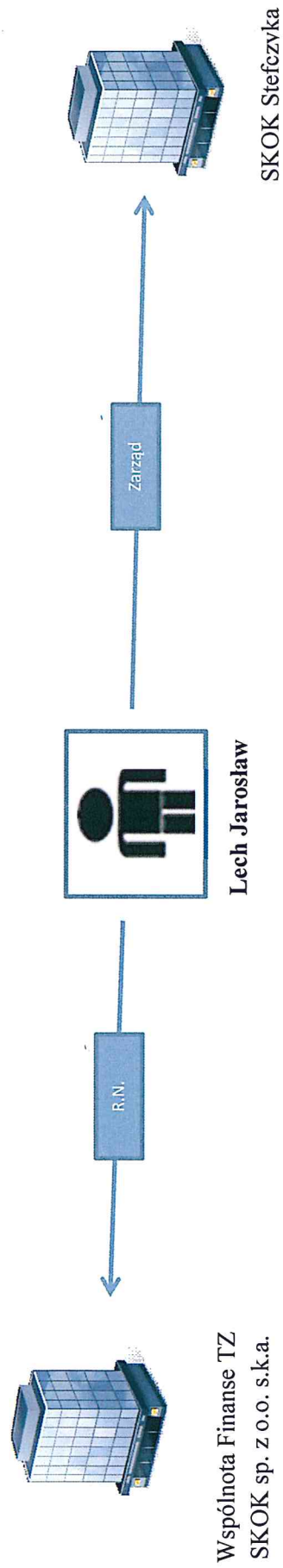
MATUSIAK RAFAŁ SŁAWOMIR

DATA: 2014.05.23

MATUSIAK RAFAŁ SŁAWOMIR

Podmioty:

Nazwa	KRS	Adres	Rodzaj powiązania
ASEKURACJA SPÓŁKA Z OGRANICZONĄ ODPOWIEDZIALNOŚCIĄ	149560	WŁADYSŁAWA IV 22, 81-743 SOPOT	nadzór
H AND S OUTSOURCING SPÓŁKA Z OGRANICZONĄ ODPOWIEDZIALNOŚCIĄ	267106	WŁADYSŁAWA ŁOKIETKA 23, 81-735 SOPOT	nadzór
HARDWARE SOFTWARE OUTSOURCING SPÓŁKA Z OGRANICZONĄ ODPOWIEDZIALNOŚCIĄ	349056	WŁADYSŁAWA ŁOKIETKA 23, 81-735 SOPOT	nadzór
„H AND S” SPÓŁKA Z OGRANICZONĄ ODPOWIEDZIALNOŚCIĄ	97764	WL. ŁOKIETKA 23, 81-735 SOPOT	nadzór
KRAJOWA SPÓŁDZIELCZA KASA OSZCZĘDNOŚCIOWO-KREDYTOWA	54951	WŁADYSŁAWA IV 22, 81-743 SOPOT	reprezentacja
SPÓŁDZIELCZA KASA OSZCZĘDNOŚCIOWO-KREDYTOWA W KATOWICACH	71394	MIKOŁOWSKA 100A, 40-067 KATOWICE	reprezentacja
SPÓŁDZIELCZA KASA OSZCZĘDNOŚCIOWO-KREDYTOWA „GRODZIEC”	14155	BARLICKIEGO 26, 42-506 BĘDZIN	reprezentacja
SPÓŁDZIELCZA KASA OSZCZĘDNOŚCIOWO-KREDYTOWA „GWAREK”	18063	MIKOŁOWSKA 100A/256, 40-065 KATOWICE	reprezentacja



LECH JAROSŁAW

DATA: 2014.05.23

LECH JAROSŁAW

Podmioty:

Nazwa	KRS	Adres	Rodzaj powiązania
WSPÓLNOTA FINANSE - TOWARZYSTWO ZARZĄDZAJĄCE SKOK SPÓŁKA Z OGRANICZONĄ ODPOWIEDZIALNOŚCIĄ SPÓŁKA KOMANDYTOWO-AKCYJNA	433482	LEGIONÓW 126-128, 81-472 GDYNIA	nadzór
SPÓŁDZIELCZA KASA OSZCZĘDNOŚCIOWO-KREDYTOWA IM. FRANCISZKA STEFCZYKA	80915	BOHATERÓW STARÓWKI WARSZAWSKIEJ 6, 81-455 GDYNIA	reprezentacja

Registre de Commerce et des Sociétés

B133842 - L140123484

déposé le 16/07/2014

MENTION

SKOK Holding S.à r.l.
Société à responsabilité limitée
Siège Social : 5, rue Guillaume Kroll, L-1882 Luxembourg
R.C.S. Luxembourg: B 133 842
Capital social: EUR 87 011 472

Code donneur d'ordre : 1031

Les comptes annuels au 31 décembre 2013 ont été déposés au registre de Commerce et des Sociétés de Luxembourg.

Pour mention aux fins de publication au Mémorial, Recueil Spécial des Sociétés et Associations.

Luxembourg, le 7 juillet 2014

BALANCE SHEET

Financial year from 01 01/01/2013 to 02 31/12/2013 (in 03 EUR)

SKOK Holding S.à r.l.

5, rue Guillaume Kroll
L-1882 Luxembourg

ASSETS

	Reference(s)	Current year	Previous year
A. Subscribed capital unpaid	1101 _____	101 _____	102 _____
I. Subscribed capital not called	1103 _____	103 _____	104 _____
II. Subscribed capital called but unpaid	1105 _____	105 _____	106 _____
B. Formation expenses	1107 _____	107 <u>1.033,96</u>	108 <u>2.053,96</u>
C. Fixed assets	1109 _____	109 <u>102.579.286,79</u>	110 <u>102.122.731,88</u>
I. Intangible fixed assets	1111 _____	111 _____	112 _____
1. Research and development costs	1113 _____	113 _____	114 _____
2. Concessions, patents, licences, trade marks and similar rights and assets, if they were	1115 _____	115 _____	116 _____
a) acquired for valuable consideration and need not be shown under C.I.3	1117 _____	117 _____	118 _____
b) created by the undertaking itself	1119 _____	119 _____	120 _____
3. Goodwill, to the extent that it was acquired for valuable consideration	1121 _____	121 _____	122 _____
4. Payments on account and intangible fixed assets under development	1123 _____	123 _____	124 _____
II. Tangible fixed assets	1125 _____	125 _____	126 _____
1. Land and buildings	1127 _____	127 _____	128 _____
2. Plant and machinery	1129 _____	129 _____	130 _____

RCSL Nr.: B133842

Matricule : 2007 2458 703

	Reference(s)	Current year	Previous year
3. Other fixtures and fittings, tools and equipment	1131	131	132
4. Payments on account and tangible fixed assets under development	1133	133	134
III. Financial fixed assets	1135	135	136
	2.2.1,3	102.579.286,79	102.122.731,88
1. Shares in affiliated undertakings	1137	137	138
	3.1	99.885.289,66	99.861.055,88
2. Amounts owed by affiliated undertakings	1139	139	140
3. Shares in undertakings with which the company is linked by virtue of participating interests	1141	141	142
	3.2	2.129.199,00	2.261.676,00
4. Amounts owed by undertakings with which the company is linked by virtue of participating interests	1143	143	144
5. Securities held as fixed assets	1145	145	146
6. Loans and claims held as fixed assets	1147	147	148
	3.3	564.798,13	
7. Own shares or own corporate units	1149	149	150
D. Current assets	1151	151	152
		20.353.003,21	16.257.697,02
I. Inventories	1153	153	154
1. Raw materials and consumables	1155	155	156
2. Work and contracts in progress	1157	157	158
3. Finished goods and merchandise	1159	159	160
4. Payments on account	1161	161	162
II. Debtors	1163	163	164
	2.2.2,4	447.340,13	21.577,95
1. Trade receivables	1165	165	166
a) becoming due and payable within one year	1167	167	168
b) becoming due and payable after more than one year	1169	169	170
2. Amounts owed by affiliated undertakings	1171	171	172
		0,00	0,00
a) becoming due and payable within one year	1173	173	174
		0,00	0,00
b) becoming due and payable after more than one year	1175	175	176
3. Amounts owed by undertakings with which the company is linked by virtue of participating interests	1177	177	178
		14.358,58	
a) becoming due and payable within one year	1179	179	180
		14.358,58	
b) becoming due and payable after more than one year	1181	181	182
4. Other receivables	1183	183	184
	4.1	432.981,55	21.577,95
a) becoming due and payable within one year	1185	185	186
	4.1.1	432.981,55	7.934,36

The notes in the annex form an integral part of the annual accounts

Document émis électroniquement

RCSL Nr. : B133842

Matricule : 2007 2458 703

	Reference(s)	Current year	Previous year
b) becoming due and payable after more than one year	1187 _____	187 _____ 0,00	188 _____ 13.643,59
III. Transferable securities	1189 _____	189 _____	190 _____
1. Shares in affiliated undertakings and in undertakings with which the company is linked by virtue of participating interests	1191 _____	191 _____	192 _____
2. Own shares or own corporate units	1193 _____	193 _____	194 _____
3. Other transferable securities	1195 _____	195 _____	196 _____
IV. Cash at bank, cash in postal cheque accounts, cheques and cash in hand	1197 _____	197 _____ 19.905.663,08	198 _____ 16.236.119,07
E. Prepayments	1199 _____	199 _____	200 _____ 0,00
TOTAL (ASSETS)		201 _____ 122.933.323,96	202 _____ 118.382.482,86

The notes in the annex form an integral part of the annual accounts

RCSL Nr. : B133842

Matricule : 2007 2458 703

LIABILITIES

	Reference(s)	Current year	Previous year
A. Capital and reserves			
I. Subscribed capital	1301 <u>5</u>	301 <u>122.533.970,58</u>	302 <u>117.826.239,41</u>
II. Share premium and similar premiums	1303 <u>5</u>	303 <u>87.011.472,00</u>	304 <u>87.011.472,00</u>
III. Revaluation reserves	1305 <u>5.1</u>	305 <u>0,31</u>	306 <u>0,31</u>
IV. Reserves	1307	307	308
1. Legal reserve	1309 <u>5.2</u>	309 <u>1.593.446,12</u>	310 <u>1.202.270,13</u>
2. Reserve for own shares or own corporate units	1311 <u>5.2</u>	311 <u>1.593.446,12</u>	312 <u>1.202.270,13</u>
3. Reserves provided for by the articles of association	1313	313	314
4. Other reserves	1315	315	316
V. Profit or loss brought forward	1317	317	318
VI. Profit or loss for the financial year	1319	319 <u>29.136.320,98</u>	320 <u>22.673.115,32</u>
VII. Interim dividends	1321	321 <u>4.792.731,17</u>	322 <u>7.823.519,76</u>
VIII. Capital investment subsidies	1323	323 <u>0,00</u>	324 <u>-884.138,11</u>
IX. Temporarily not taxable capital gains	1325	325	326
	1327	327	328
B. Subordinated debts	1329	329	330
C. Provisions	1331	331	332
1. Provisions for pensions and similar obligations	1333	333	334
2. Provisions for taxation	1335	335	336
3. Other provisions	1337	337	338
D. Non subordinated debts	1339 <u>2.2.5</u>	339 <u>399.353,38</u>	340 <u>556.243,45</u>
1. Debenture loans	1341	341	342
a) Convertible loans	1343	343	344
i) becoming due and payable within one year	1345	345	346
ii) becoming due and payable after more than one year	1347	347	348
b) Non convertible loans	1349	349	350
i) becoming due and payable within one year	1351	351	352
ii) becoming due and payable after more than one year	1353	353	354
2. Amounts owed to credit institutions	1355	355	356
a) becoming due and payable within one year	1357	357	358
b) becoming due and payable after more than one year	1359	359	360

The notes in the annex form an integral part of the annual accounts

RCSL Nr.: B133842

Matricule : 2007 2458 703

	Reference(s)	Current year	Previous year
3. Payments received on account of orders as far as they are not deducted distinctly from inventories	1361	361	362
a) becoming due and payable within one year	1363	363	364
b) becoming due and payable after more than one year	1365	365	366
4. Trade creditors	1367	367 <u>111.478,38</u>	368 <u>249.815,47</u>
a) becoming due and payable within one year	1369	369 <u>111.478,38</u>	370 <u>249.815,47</u>
b) becoming due and payable after more than one year	1371	371	372
5. Bills of exchange payable	1373	373	374
a) becoming due and payable within one year	1375	375	376
b) becoming due and payable after more than one year	1377	377	378
6. Amounts owed to affiliated undertakings	1379	379 <u>0,00</u>	380 <u>0,00</u>
a) becoming due and payable within one year	1381	381 <u>0,00</u>	382 <u>0,00</u>
b) becoming due and payable after more than one year	1383	383	384
7. Amounts owed to undertakings with which the company is linked by virtue of participating interests	1385	385	386
a) becoming due and payable within one year	1387	387	388
b) becoming due and payable after more than one year	1389	389	390
8. Tax and social security debts	1391	391 <u>287.875,00</u>	392 <u>306.427,98</u>
a) Tax debts	1393 <u>2.267</u>	393 <u>287.875,00</u>	394 <u>306.427,98</u>
b) Social security debts	1395	395	396
9. Other creditors	1397	397 <u>0,00</u>	398 <u>0,00</u>
a) becoming due and payable within one year	1399	399 <u>0,00</u>	400 <u>0,00</u>
b) becoming due and payable after more than one year	1401	401	402
E. Deferred income	1403	403	404 <u>0,00</u>
TOTAL (LIABILITIES)		405 <u>122.933.323,96</u>	406 <u>118.382.482,86</u>

RCSL Nr.: B133842

Matricule: 2007 2458 703

PROFIT AND LOSS ACCOUNT

Financial year from ⁰¹ 01/01/2013 to ⁰² 31/12/2013 (in ⁰³ EUR)

SKOK Holding S.à r.l.

5, rue Guillaume Kroll
L-1882 Luxembourg

A. CHARGES

	Reference(s)	Current year	Previous year
1. Use of merchandise, raw materials and consumable materials	1601 _____	601 _____	602 _____
2. Other external charges	1603 _____	603 <u>216.898,78</u>	604 <u>316.106,02</u>
3. Staff costs	1605 _____	605 _____	606 _____
a) Salaries and wages	1607 _____	607 _____	608 _____
b) Social security on salaries and wages	1609 _____	609 _____	610 _____
c) Supplementary pension costs	1611 _____	611 _____	612 _____
d) Other social costs	1613 _____	613 _____	614 _____
4. Value adjustments	1615 <u>2.2.4</u>	615 <u>1.020,00</u>	616 <u>1.945,81</u>
a) on formation expenses and on tangible and intangible fixed assets	1617 _____	617 <u>1.020,00</u>	618 <u>1.945,81</u>
b) on current assets	1619 _____	619 _____	620 _____
5. Other operating charges	1621 _____	621 <u>274.411,02</u>	622 <u>665.142,72</u>
6. Value adjustments and fair value adjustments on financial fixed assets	1623 _____	623 _____	624 _____
7. Value adjustments and fair value adjustments on financial current assets. Loss on disposal of transferable securities	1625 _____	625 _____	626 _____
8. Interest and other financial charges	1627 _____	627 <u>297.833,82</u>	628 <u>1.900,60</u>
a) concerning affiliated undertakings	1629 _____	629 _____	630 _____
b) other interest and similar financial charges	1631 _____	631 <u>297.833,82</u>	632 <u>1.900,60</u>
9. Extraordinary charges	1633 _____	633 <u>132.477,00</u>	634 <u>3.475,50</u>

The notes in the annex form an integral part of the annual accounts

RCSL Nr. : B133842

Matricule : 2007 2458 703

	Reference(s)	Current year	Previous year
10. Income tax	1635 _____ 7	635 _____ 3.210,00	636 _____ 1.575,00
11. Other taxes not included in the previous caption	1637 _____ 7	637 _____ 78.505,00	638 _____ 98.550,00
12. Profit for the financial year	1639 _____	639 _____ 4.792.731,17	640 _____ 7.823.519,76
TOTAL CHARGES		641 _____ 5.797.086,79	642 _____ 8.912.215,41

RCSL Nr.: B133842

Matricule: 2007 2458 703

B. INCOME

	Reference(s)	Current year	Previous year
1. Net turnover	1701 _____	701 _____	702 _____
2. Change in inventories of finished goods and of work and contracts in progress	1703 _____	703 _____	704 _____
3. Fixed assets under development	1705 _____	705 _____	706 _____
4. Reversal of value adjustments	1707 _____	707 _____	708 _____
a) on formation expenses and on tangible and intangible fixed assets	1709 _____	709 _____	710 _____
b) on current assets	1711 _____	711 _____	712 _____
5. Other operating income	1713 _____	713 _____	714 _____
6. Income from financial fixed assets	1715 _____ <u>6</u>	715 _____ <u>5.333.027,14</u>	716 _____ <u>8.329.249,01</u>
a) derived from affiliated undertakings	1717 _____ <u>6.1</u>	717 _____ <u>5.333.027,14</u>	718 _____ <u>8.329.249,01</u>
b) other income from participating interests	1719 _____	719 _____	720 _____
7. Income from financial current assets	1721 _____	721 _____	722 _____
a) derived from affiliated undertakings	1723 _____	723 _____	724 _____
b) other income from financial current assets	1725 _____	725 _____	726 _____
8. Other interest and other financial income	1727 _____	727 _____ <u>331.577,41</u>	728 _____ <u>582.966,40</u>
a) derived from affiliated undertakings	1729 _____	729 _____ <u>14.358,58</u>	730 _____
b) other interest and similar financial income	1731 _____	731 _____ <u>317.218,83</u>	732 _____ <u>582.966,40</u>
9. Extraordinary income	1733 _____	733 _____ <u>132.482,24</u>	734 _____
12. Loss for the financial year	1735 _____	735 _____ <u>0,00</u>	736 _____ <u>0,00</u>
TOTAL INCOME		737 _____ <u>5.797.086,79</u>	738 _____ <u>8.912.215,41</u>

SKOK Holding S.à r.l.

Société à responsabilité limitée

Siège Social : 5, rue Guillaume Kroll, L-1882 Luxembourg

R.C.S. Luxembourg: B 133 842

Capital social: EUR 87 011 472

Conseil de gérance

- Grzegorz Bierecki, gérant, avec adresse au 12/2, Emilii Plater, 80-520 Gdansk, Pologne
- Grzegorz Buczkowski, gérant, avec adresse au 20, ul. Szczodra, 80-283 Gdansk, Pologne

Affectation du résultat

Lors de l'assemblée générale annuelle tenue en date du 25 juin 2014, les associés ont décidé d'affecter le bénéfice d'un montant de EUR 4,792,731.17 pour l'exercice social se clôturant au 31 décembre 2013 de la manière suivante :

	EUR
Résultat de l'exercice	4,792,731.17
Bénéfices antérieurs reportés	<u>29,136,320.98</u>
Solde	33,929,052.15
Dotation à la réserve légale	239,636.56
Dividende	1,298,597.27
Bénéfice reporté	<u>32,390,818.32</u>
Solde	33,929,052.15

SKOK HOLDING S.à r.l.

Notes to the annual accounts as at December 31, 2013

1. General information

SKOK HOLDING S.à r.l. (hereafter the "Company") was incorporated on November 14, 2007 and is organised under the laws of Luxembourg as a Société à Responsabilité Limitée for an unlimited period.

The registered office of the Company is established at 5 rue Guillaume Kroll, L-1882 Luxembourg.

The Company's financial year starts on January 1st and ends on December 31st of each year. The principal activity of the Company is the acquisition of participations in any form whatsoever, by purchase, exchange or in any manner in undertakings and companies either Luxembourg or foreign as well as the management, control, and development of these participations. In that respect, the Company may assume any Directors mandates, remunerated or not, in connection with its subsidiaries management.

The Company may also carry out the transfer of these participations by means of sale, exchange or otherwise.

The Company may also acquire and develop all patents, trademarks and other intellectual and immaterial right as well as any other rights connected to them or which may complete them. The Company can borrow in any form and in particular by way of bond issue, convertible or not, bank loan or partner's loan, and grant to other companies in which it has or not direct or indirect participating interests, any support, loans, advances or guarantees.

Moreover, the Company may have an interest in any securities, cash deposits, treasury certificates, and any other form of investment, in particular shares, bonds, options or warrants, to acquire them by way of purchase, subscription or by any other manner, to sell or exchange them.

It may carry out any industrial, commercial, financial, movable or real estate property transactions which are directly or indirectly in connection, in whole or in part, connected with its corporate object.

It may carry out its object directly or indirectly on its behalf or on behalf of third parties, alone or in association by carrying out all operations which may favour the aforementioned object or the object of the companies in which the Company holds interests.

Generally, the Company may take any controlling or supervisory measures and carry out any operations which it may deem useful in the accomplishment of its object; it may also accept any mandate as director in any other companies Luxembourg or foreign, remunerated or not.

The Company also prepares consolidated accounts, which are subject to publication as prescribed by the Luxembourg law.

SKOK HOLDING S.à r.l.

Notes to the annual accounts as at December 31, 2013

2. Principles, rules and valuation methods

2.1. General principles

The annual accounts are prepared in conformity with the Luxembourg legal and regulatory requirements and according to generally accepted accounting principles applicable in Luxembourg under the historical cost convention. The accounting policies and valuation principles are, apart from those enforced by the law, determined and implemented by the Management.

The preparation of annual accounts requires the use of certain critical accounting estimates. It also requires the Management to exercise its judgement in the process of applying the accounting policies. Changes in assumptions may have a significant impact on the annual accounts in the period in which the assumptions changed. Management believes that the underlying assumptions are appropriate and that the annual accounts therefore present the financial position and results fairly.

2.2. Significant rules and valuation methods

The significant valuation rules of the Company can be summarised as follows:

2.2.1. Financial fixed assets

Financial assets such as shares in affiliated undertakings, participating interests, loans to these undertakings, investments held as fixed assets and other loans are valued at their historical acquisition cost. Loans granted to affiliated undertakings or other companies and defined as financial assets are valued at their nominal value.

If the Management determines that a durable impairment has occurred in the value of a financial asset, a value adjustment is made in order to reflect that loss. These value adjustments are not continued if the reasons for which they were made have ceased to apply.

2.2.2. Debtors

Debtors are recorded at their nominal value. A value adjustment is made when their recovery is partly or completely in doubt. These value adjustments are not continued if the reasons for which they were made have ceased to apply.

2.2.3. Foreign currency translation

The Company maintains its books and records in EUR.

All transactions expressed in currency other than EUR are translated into EUR at the exchange rate prevailing at the date of the transaction.

The formation expenses and the fixed assets other than the long-term loans classified as financial assets and expressed in another currency than EUR are translated in EUR at the exchange rate prevailing at the date of their acquisition. At the balance sheet date, these fixed assets are maintained at their historical exchange rate.

SKOK HOLDING S.à r.l.

Notes to the annual accounts as at December 31, 2013

Cash is translated at the exchange rate prevailing at the balance sheet date. Exchange gains and losses resulting from this conversion are accounted for in the profit and loss account for the year.

Other assets and liabilities are translated separately respectively at the lower (assets) or at the higher (liabilities) of the value converted at the historical exchange rate or the value determined on the basis of the exchange rates effective at the balance sheet date. The unrealised exchange losses are recorded in the profit and loss account. The realised exchange gains and losses are recorded in the profit and loss account at the moment of their realisation.

In the case there is an economic link between an asset and a liability, they are translated in total and only the unrealised net exchange losses are accounted for in the profit and loss account.

2.2.4. Value adjustments

The value adjustments are deducted directly from the related asset.

2.2.5. Debts

Debts are recorded at their repayment value.

2.2.6. Tax

The tax liability estimated by the Company for the financial years for which the Company has not been assessed yet, is recorded under the caption "Tax debts". The advance payments are disclosed in the assets of the balance sheet under "Other receivables".

3. Financial fixed assets

3.1. Shares in affiliated undertakings

The companies in which the Company owns at least fifty per cent of the share capital, or in which it is the member having unlimited liability are as follows:

Name of the company	Registered office	Percentage of ownership	Closing date of last financial period	Shareholders equity (EUR)	Results of last financial period (EUR)	Net Investment amount (EUR)
Apella Spolka Akcyjna	Wladyslawa IV, No. 22, Sopot, Poland	99.58%	31.12.2013	6,476,936.42	645,383.90	1,115,805.00
Asekuracja	Wladyslawa IV, No. 22, Sopot, Poland	100.00%	31.12.2013	20,995,165.18	6,518,872.58	13,016,759.77
TUW SKOK	Wladyslawa IV, No. 22, Sopot, Poland	80.11%	31.12.2013	91,393,895.66	6,451,889.64	32,953,994.00
TUZ SKOK	Wladyslawa IV, No. 22, Sopot, Poland	73.93%	31.12.2013	9,294,681.46	1,644,530.90	5,266,419.00

SKOK HOLDING S.à r.l.

Notes to the annual accounts as at December 31, 2013

TF SKOK	Arkonska, No 11, Gdansk, Poland	63.96%	31.12.2013	83,899,814.65	3,784,512.43	46,751,945.44
Agencja Ratingu Społecznego	Piekna, No. 11, Mazowieckie, Poland	100.00%	31.12.2013	182,952.09	14,096.29	371,341.00
Polskie Sieci Cyfrowe sp zoo	Warsaw	34.00%	31.12.2013	18,828.75	(86,484.83)	118,861.75
AWEK Sp zoo	ul. Wita Stwosza 40, 80-312 Gdansk, Poland	51.00%	31.12.2013	44,952.02	11,481.03	290,163.70
Total						99,885,289.66

On January 29, 2013 the Company subscribed in the capital increase of Polskie Sieci Cyfrowe sp zoo for an amount of PLN 102,000.00.

3.2. Shares in undertakings with which the company is linked by virtue of participating interests

The company in which the Company owns at least twenty per cent of the share capital, or in which it is the member having unlimited liability are as follows:

Name of the company	Registered office	Percentage of ownership	Closing date of last financial period	Shareholders equity (EUR)	Results of last financial period (EUR)	Net Investment amount (EUR)
ECCO HOLIDAY SpZoo	Poznan, Poland	14.51%	31.12.2013	11,445,313.74	2,304,619.42	2,129,199.00
Total						2,129,199.00

On 28 February 2013, SKOK Holding S.à r.l. sold its shares in Geotermia Toruń to Fundacja Lux Veritatis for an amount of PLN 550,000.00, which was corresponding to its acquisition price.

3.3. Loans and claims held as fixed assets

The other loans can be summarized in the following table:

Nature	Issuer	Maturity date	Interest Rate	Nominal Value (original currency)	Loan / (Reimbursement) (EUR)	Nominal Value 31.12.2013 (EUR)	Interest income (EUR)	Accrued interests (EUR)
Subordinated Loan	Polish Credit Union - UK Limited	13/06/2022	2%	GBP 40,000.00	46,565.77	46,565.77	376.99	376.99
Interest Bearing Loan	Fratia Spółka z Ograniczoną Odpowiedzialnością	04/06/2016	WIBOR 1month + 2%	PLN 2,200,000.00	518,232.36	518,232.36	13,981.59	13,981.59
Total					564,798.13	564,798.13	14,358.58	14,358.58

SKOK HOLDING S.à r.l.

Notes to the annual accounts as at December 31, 2013

4. Debtors

4.1. Other receivables

4.1.1. becoming due and payable within one year

Further to the service agreement concluded between Skok Holding Sarl and Dom Maklerski BDM S.A., dated June 03, 2011, this latter acts as intermediary to sell shares of Towarzystwo Finansowe Spoldzielczych Kas Oszczednosciowo-Kredytowych (namely TF Skok). The number of shares owned as per December 31, 2013 is amounting to EUR 41,530,380.

A financial account is also opened with BDM whose balance is amounting to EUR 396,584.05 (PLN 1,671,301.83) as per December 31, 2013.

5. Capital and reserves

The subscribed capital, amounting to EUR 87,011,472.00, is represented by 71,022,248.00 class A shares, by 69,500.00 class B shares and by 6,915,407.00 class C shares, by 9,559.00 class D shares, by 8,313,498.00 class E shares and by 681,260 class G shares with a nominal value of EUR 1,- each, fully paid.

5.1. Share premium and similar premiums

There is a share premium for a total amount of EUR 0.31.

5.2. Legal reserve

In accordance with Luxembourg company law, the Company is required to transfer a minimum of 5% of its net profit for each financial year to a legal reserve. This requirement ceases to be necessary once the balance on the legal reserve reaches 10% of the issued share capital. The legal reserve is not available for distribution to the shareholders.

6. Income from financial fixed assets

6.1. derived from affiliated undertakings

This item is mainly composed of dividends received from participations of the Company for a total amount of EUR 5,333,027.14.

7. Tax status

The Company is subject in Luxembourg to the applicable general tax regulations.

8. Subsequent events

During the year, a part of the Company's assets were pledged in favour of TUW Skok:

- TF SKOK - 32.06%
- AWEK Sp zoo - 51.00%
- Apella Spolka Akcyjna - 99.58%

SKOK HOLDING S.à r.l.

Notes to the annual accounts as at December 31, 2013

- Agencja Ratingu Społecznego - 100.00%
- ECCO HOLIDAY SpZoo - 15.05%

Towarzystwo Ubezpieczeń Wzajemnych SKOK oraz Towarzystwo na Życie SKOK S.A.

Firmy ubezpieczeniowe funkcjonują na rynku pod wspólną marką SKOK Ubezpieczenia. TUnŻ SKOK oferuje dla członków skok ubezpieczenia na życie, podczas gdy TUV SKOK ubezpieczenia - ubezpieczenia majątkowe i pozostałe osobowe.

Udziałowcami TUV SKOK są:

- SKOK Holding S.a.r.l.,
- Kasa Krajowa,
- Asekuracja Sp. z o.o.,
- poszczególne SKOK-i,
- a także inne osoby prawne oraz fizyczne.

Udziałowcami TUnŻ SKOK SA są:

- SKOK Holding S.a.r.l.,
- TUV SKOK oraz Kasa Krajowa.

Koszty jakie poniosły kasy na rzecz TUV SKOK i TUnŻ SKOK SA wyniosły w 2013 r. ponad 11,7 mln zł.

Asekuracja Sp. z o.o.

Spółka realizuje procesy windykacyjne dla poszczególnych skok. W poprzednich latach spółka przyjmowała do windykacji kredyty i pożyczki kas w ramach powierniczego przelewu wierzytelności. Cesja wierzytelności kas na spółkę Asekuracja następowała zarówno na etapie pomiędzy skutecznym wypowiedzeniem przez kasy umów pożyczek, a skierowaniem spraw na drogę sądową, jak i w przypadku objętych egzekucją wierzytelności, które już posiadały klauzulę wykonalności. Zgodnie z obowiązującymi kasy normami (przed wejściem w życie ustawy o skok z 2009 r.) przekazane do spółki Asekuracja wierzytelności nie były objęte obowiązkiem tworzeniem odpisów aktualizujących na przeterminowane wierzytelności. Obecnie spółka jest tzw. serwisierem powołanej w 2012 r. spółki **ASK Invest S.a.r.l. w Luksemburgu**, do której część kas przeniosła wierzytelności w zamian za skrypty dłużne wycenione przez ten podmiot. Aktualnie spółka Asekuracja wykonuje te same czynności windykacyjne co wykonywała przed 2012 r., jednak nie bezpośrednio na zlecenie kas, ale na zlecenie ASK Invest S.a.r.l. Oznacza to występowanie w procesie dodatkowego pośredniego ogniwa, co wpłynęło na wzrost kosztów dla kas w związku z działaniem zagranicznej spółki. Koszty te nie są związane z obniżeniem ryzyka kredytowego dla kas, ponieważ wykup skryptów dłużnych uzależniony jest od wyników windykacji, na które kasy nie mają żadnego wpływu. Pierwotna wycena skryptów budziła wątpliwości nadzoru, czego konsekwencją były liczne wystąpienia do kas w tej sprawie.

Asekuracja Sp. z o.o. współpracuje z kancelariami prawnymi:

- Kancelaria Prawna HTP Puniewska Waszczyńska Spółka komandytowa,
- Kancelaria Prawna A. Jedliński i Wspólnicy Kancelaria Radców Prawnych i Adwokatów Spółka komandytowa.

Spółka Asekuracja jest zależna od SKOK Holding S.a.r.l. i jest głównym podwykonawcą usług windykacyjnych dla ASK Invest S.a.r.l. Kasy łącznie poniosły koszty z tytułu świadczenia usług przez Asekurację w 2013 r. w wysokości około 0,5 mln zł.

Towarzystwo Funduszy Inwestycyjnych SKOK S.A.

Towarzystwo powstało z inicjatywy Kasy Krajowej 19 listopada 2003 roku. Założycielem Spółki było Towarzystwo Ubezpieczeń na Życie SKOK SA, które posiada obecnie 100% jej kapitału. Spółka ma w swojej ofercie jednostki funduszy inwestycyjnych (SKOK FIO Rynku Pieniężnego oraz SKOK Parasol FIO z wydzielonymi subfunduszami), Plan Inwestycyjny Skarbonka oraz Indywidualne Konta Zabezpieczenia Emerytalnego (IKZE). Nabywcami jednostek funduszy inwestycyjnych zarządzanych przez TFI SKOK SA mogą być nie tylko członkowie skok. Dystrybucja jednostek uczestnictwa odbywa się za pośrednictwem Punktów Obsługi Klienta, w placówkach skok oraz poprzez platformę internetową zbudowaną przez agenta transferowego - Atlantic Fund Services.

Towarzystwo Finansowe SKOK S.A.

Towarzystwo z założenia jest kompleksowym dostawcą usług IT dla podmiotów sektora skok, co realizuje poprzez dostarczanie im rozwiązań i usług informatycznych oraz zapewnienie telefonicznych i internetowych kanałów dystrybucji. Akcje TF SKOK S.A. są od 2008 r. notowane na Giełdzie Papierów Wartościowych w Warszawie. Głównymi akcjonariuszami TF SKOK są:

- SKOK Stefczyka (65,4% akcji – 32,21% głosów na WZA)
- SKOK Holding S.a.r.l. (32,06% akcji – 62,81% głosów na WZA).

Spółka realizuje usługi wydawania i obsługi kart płatniczych (wydano ponad 500 tys. kart) poprzez Centrum Obsługi Kart i Terminali (COKiT), zarządza siecią bankomatów: SKOK 24, eCard oraz Global Cash, w tym bankomatami mobilnymi, autoryzuje i rozlicza transakcje bezgotówkowe, w tym transakcje e-commerce i mobilne, prowadzi usługi przekazu środków pieniężnych w obrocie międzynarodowym, jako przedstawiciel Western Union, call center, w tym prowadzi aktywne kampanie marketingowe, usługi infolinii i windykacji telefonicznej oraz realizuje ankiety telefoniczne na rzecz kas, usługi outsourcingowe w zakresie dostarczania infrastruktury informatycznej, utrzymania i obsługi oprogramowania, regionalną obsługę użytkowników.

Spółka zajmuje się również obsługą systemów operacyjno-księgowych kas – w tym podstawowym systemem użytkowanym przez wszystkie kasy tzw. systemem SkokCom, który wedle założeń obejmować powinien następujące funkcjonalności:

- działalności depozytowej (obsługa lokat terminowych i specjalnych),
- działalności kredytowej/pożyczkowej (obsługa kredytów i pożyczek ratalnych, chwilówek, dyskontowych oraz linii pożyczkowych),
- działalności rozliczeniowej (obsługa rachunków rozliczeniowych członków SKOK, kart i realizacja zleceń płatniczych),
- działalności ubezpieczeniowej (naliczanie, przekazywanie i windykacja składek ubezpieczeniowych),

- działalności windykacyjnej (obsługa procedur windykacyjnych),
- obsługi kasowej (wpłacanie i wypłacanie środków w kasach, wykonywanie raportów kasowych),
- obsługi finansowo-księgowej (wspomaga w zakresie administrowania planem kont, dekretacją, księgowaniem, tworzeniem zestawień i raportów oraz zapewnia zgodność w wymogami ustawy o rachunkowości).

Aktualnie kasy nie mają w praktyce możliwości zmiany systemu. W przeszłości nie miały też możliwości wyboru dostawcy usług. Struktura właścicielska tej spółki wskazuje na szczególny wpływ SKOK Stefczyka na sposób funkcjonowania kluczowego podmiotu z punktu widzenia ciągłości działania całego sektora skok.

W 2013 r. kasy poniosły łącznie koszty na rzecz TF SKOK S.A. w wysokości około 59,2 mln zł.

eCard S.A.

Podmiot działa jako wyspecjalizowana firma outsourcingowa koncentrująca się na pośredniczeniu w bezgotówkowym rozliczaniu transakcji płatniczych oraz świadczy usługi dla użytkowników telefonii komórkowej. Spółka jest notowana na Giełdzie Papierów Wartościowych w Warszawie. Głównym akcjonariuszem jest Towarzystwo Ubezpieczeń Wzajemnych SKOK, które posiada 88,05% akcji Spółki.

Oferta Spółki obejmuje:

- płatności w Internecie (płatności kartą, ePrzelewy, płatności Paypal),
- transakcje płatnicze za pomocą telefonu np. poprzez IVR,
- obsługa terminali POS,
- doładowania telefonów komórkowych pre-paid,
- usługi SMS premium.

Apella S.A.

Spółka świadczy usługi marketingu zintegrowanego, w szczególności w zakresie kampanii reklamowych i obsługi public relations na rzecz sektora skok oraz przygotowuje wewnętrzne wydawnictwa dla tego sektora. Apella S.A. posiada 77% udziałów w spółce Fratris Sp. z o.o., wydawcy „Gazety Bankowej” (pozostałe 23% udziałów posiada p. Michał Karnowski).

Głównym akcjonariuszem Apella S.A. jest SKOK Holding S.a.r.l. Koszty z tytułu świadczonych przez Apella S.A. usług dla kas wyniosły w 2013 r. ok. 10 mln zł.

Spółdzielczy Instytut Naukowy Spółdzielnia Pracy (obecnie SIN Sp. z o.o.)

Spółka udziela wsparcia organizacyjnego oraz prowadzi usługi szkoleniowe, doradcze i pomoc naukową dla sektora skok, wydaje publikacje o tematyce spółdzielczej.

Instytut posiada 0,8% udziałów w SKOK Holding S.a.r.l.

Stowarzyszenie Krzewienia Edukacji Finansowej (SKEF)

SKEF zajmuje się upowszechnianiem wiedzy o rynkach finansowych, organizuje konkursy z zakresu ekonomii („Mistrzostwa Polski Młodych Ekonomistów”), prowadzi „Krajową Sieć Ośrodków Doradztwa Finansowego”. Przy Stowarzyszeniu działa „Spółdzielczy Arbitraż Konsumentki” rozstrzygający spory pomiędzy skok-ami i ich członkami. SKEF jest stowarzyszeniem, w którym członkostwo w przypadku niektórych kas traktowane jest jako przejaw istnienia więzi niezbędnej do uzyskania członkostwa w kasie (art. 10 ustawy o skok z 2009 r.).

Towarzystwo Zarządzające SKOK sp. z o.o.

Udziałowcami spółki są po połowie spółka Asekuracja oraz Fundacja im. F. Stefczyka. Towarzystwo Zarządzające TZ SKOK Sp. z o.o. pełni rolę komplementariusza w wielu spółkach sektorach skok Należą do nich m.in.:

- Stefczyk Finanse Towarzystwo Zarządzające SKOK sp. z o.o. S.K.A.,
- Stefczyk Nieruchomości Towarzystwo Zarządzające SKOK sp. z o.o. S.K.A.,
- Stefczyk Leasing Towarzystwo Zarządzające SKOK sp. z o.o. S.K.A.
- Wspólnota Finanse Towarzystwo Zarządzające SKOK sp. z o.o. S.K.A. - spółka utworzona we współpracy ze SKOK Wspólnota, która objęła ponad 99% akcji tej spółki w zamian za aport w postaci zorganizowanej części przedsiębiorstwa wyodrębnionej ze SKOK Wspólnota. Umowa tej spółki została skonstruowana w taki sposób, że jej właściciel większościowy (SKOK Wspólnota) w praktyce nie ma nad nią kontroli, a koszty ponoszone przez spółkę są poza kontrolą właścicielską. Faktyczną kontrolę nad spółką ma Towarzystwo Zarządzające SKOK sp. z o.o. jako jej komplementariusz.
- Towarzystwo Zarządzające SKOK sp. z o.o. S.K.A. – spółka oferuje usługi dla kas, a w szczególności dla Grupy Kas Stefczyka (SKOK Stefczyka, SKOK Jowisz, SKOK Unii Lubelskiej, SKOK Wspólnota, SKOK Wybrzeże, SKOK Centrum). Usługi oferowane przez TZ SKOK sp. z o.o. S.K.A. obejmują w szczególności:
 - wsparcie obsługi produktów,
 - analizy finansowe i wspomaganie zarządzania ryzykiem,
 - usługi wsparcia procesu kredytowego,
 - usługi logistyczne,
 - usługi w zakresie bezpieczeństwa,
 - usługi administracyjne,
 - kompleksowa archiwizacji dokumentacji,
 - usługi zintegrowanego systemu zarządzania,
 - usługi personalne,
 - usługi finansowe.

Koszty jakie kasy poniosły w 2013 r. z tytułu świadczenia na ich rzecz usług TZ SKOK, m.in. w zakresie administracji majątkiem wniesionym do spółki przez kasy, wyniosły ponad 75,6 mln zł.