

Wskaźniki referencyjne - *Fundusze inwestycyjne*

Dane według stanu na 31.12.2025 r.
(przeliczone z wykorzystaniem średniego kursu NBP z tego dnia).



Dane obrazują skalę wykorzystania przez fundusze inwestycyjne wskaźników referencyjnych danych regulowanych.

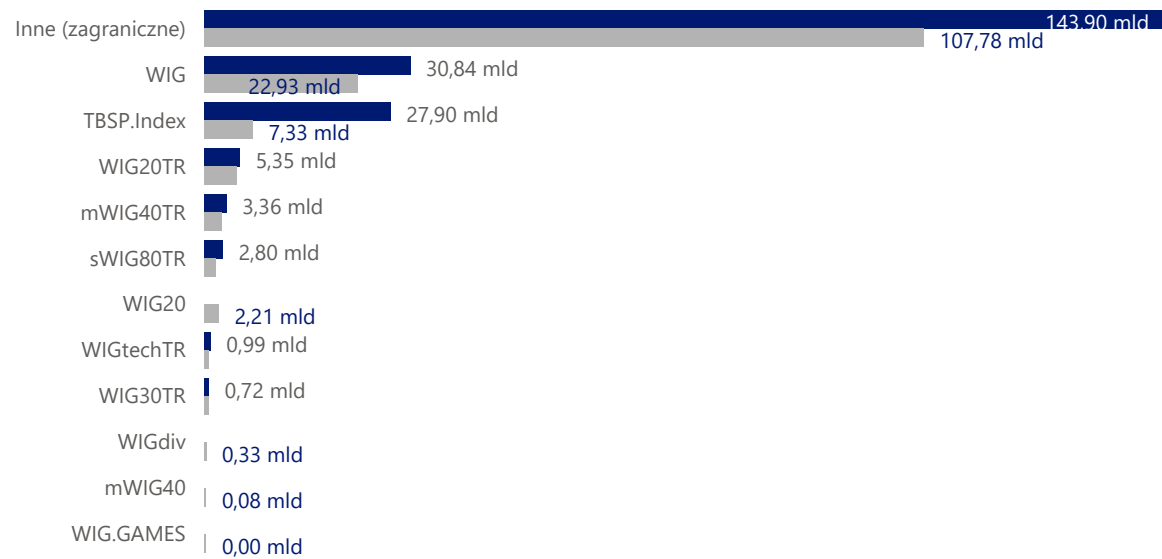
Raport opracowano na podstawie badania przeprowadzonego przez UKNF.

Opłaty zmienne za zarządzanie (PLN)

Aktywa funduszy wykorzystujące wskaźniki referencyjne do obliczenia opłaty zmiennej za zarządzanie za wynik

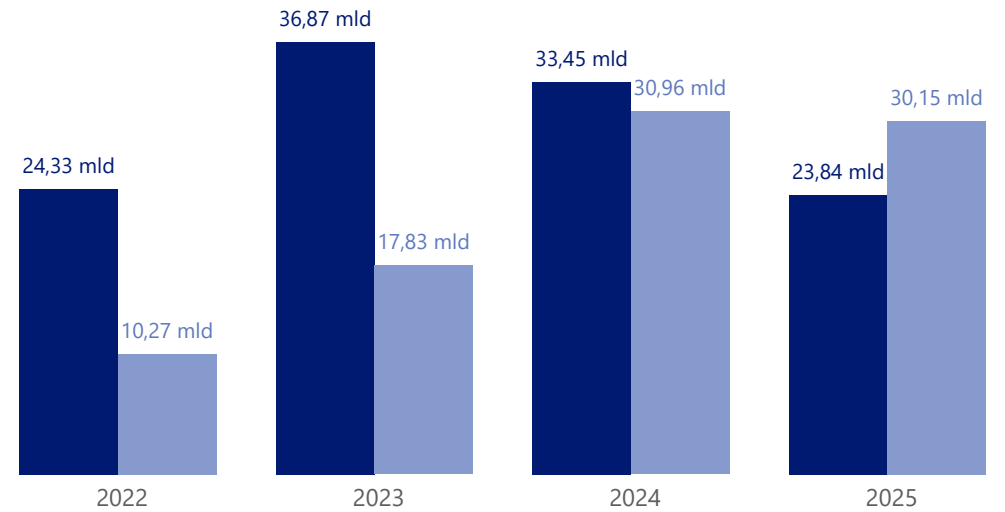
Rok ● 2025 ● 2024

Wskaźniki rynku kapitałowego:

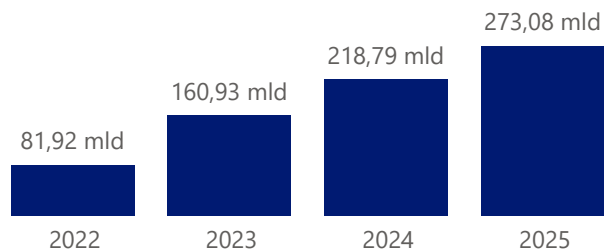


Wskaźnik ● WIBOR ● WIBID

Wskaźniki stopy procentowej (WIBOR/WIBID):



Razem opłaty zmienne za zarządzanie



Zmiana 2025/2024 (w PLN)

54,29 mld

Zmiana 2025/2024 (w %)

24,7%