

## **Wskaźniki referencyjne - *Dane firm faktoringowych***

Dane według stanu na 31.12.2025 r.



Dane obrazują skalę wykorzystania wskaźników referencyjnych przez firmy faktoringowe w Polsce.

Raport opracowano na podstawie badania przeprowadzonego przez UKNF. W badaniach wzięło udział 16 firm faktoringowych, których udział według szacunków UKNF stanowił ok. 83% obrotów wszystkich firm faktoringowych w Polsce w 2025 r.

# Wykorzystanie wskaźników referencyjnych przez firmy faktoringowe w 2025 r.

Wartość należności firm  
faktoringowych

**50,9**

Faktoring [mld PLN]

W tym powiązanych z  
wskaźnikami referencyjnymi

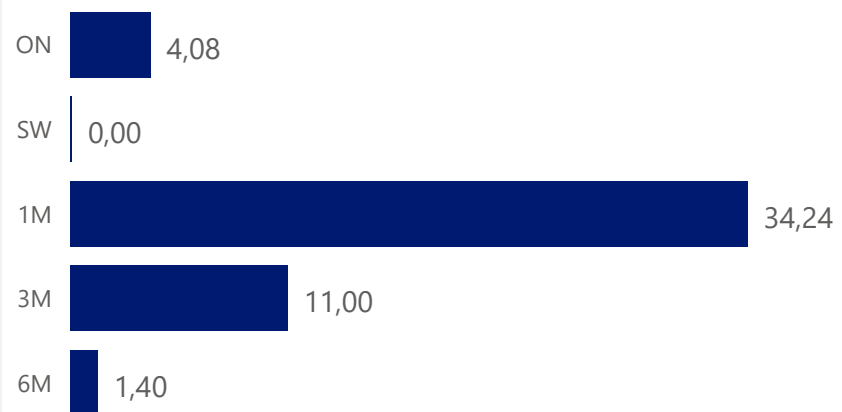
**50,7**

Faktoring [mld PLN]

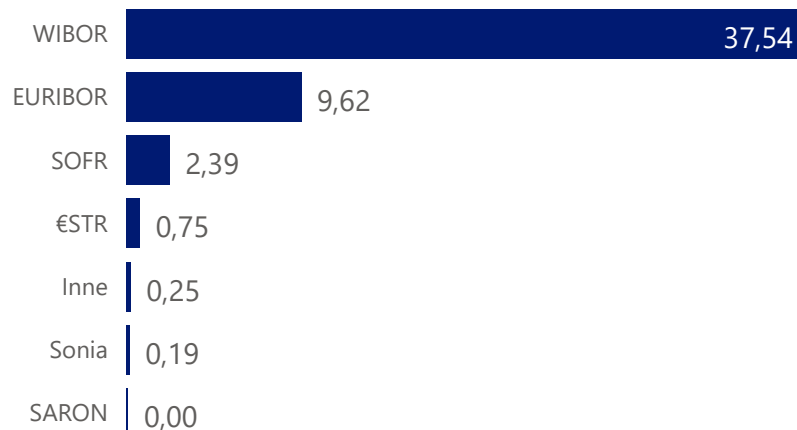
Udział należności  
powiązanych z wskaźnikami  
referencyjnymi (%)

**99,6%**

Należności powiązane z wskaźnikami referencyjnymi w podziale na tenor (mld PLN)



Należności powiązane z wskaźnikami referencyjnymi w podziale na wskaźnik (mld PLN)



Należności powiązane z wskaźnikami referencyjnymi w podziale na wskaźnik, walutę i tenor (mld PLN)

Wskaźnik	ON	SW	1M	3M	6M	Suma
WIBOR	2,40	0,00	25,92	7,98	1,24	<b>37,54</b>
EURIBOR			6,74	2,77	0,12	<b>9,62</b>
SOFR	0,76		1,37	0,25		<b>2,39</b>
€STR	0,73		0,02			<b>0,75</b>
Inne			0,20	0,00	0,05	<b>0,25</b>
Sonia	0,18					<b>0,18</b>
SARON	0,00					<b>0,00</b>
<b>Suma</b>	<b>4,08</b>	<b>0,00</b>	<b>34,24</b>	<b>11,00</b>	<b>1,40</b>	<b>50,73</b>

# Wykorzystanie wskaźników referencyjnych przez firmy faktoringowe - lata 2025/2024

## Znaczenie WIBOR

**2025:**

Udział należności powiązanych ze wskaźnikiem ref. [%]

Badanie dotyczące 16 faktorów

**99,6%**

Wartość należności faktoringowych [mld PLN]

**50,9**

w tym powiązane ze wskaźnikiem referencyjnym [mld PLN]

**50,7**

**2024:**

Udział należności powiązanych ze wskaźnikiem ref. [%]

Badanie dotyczące 15 faktorów

**99,8%**

Wartość należności faktoringowych [mld PLN]

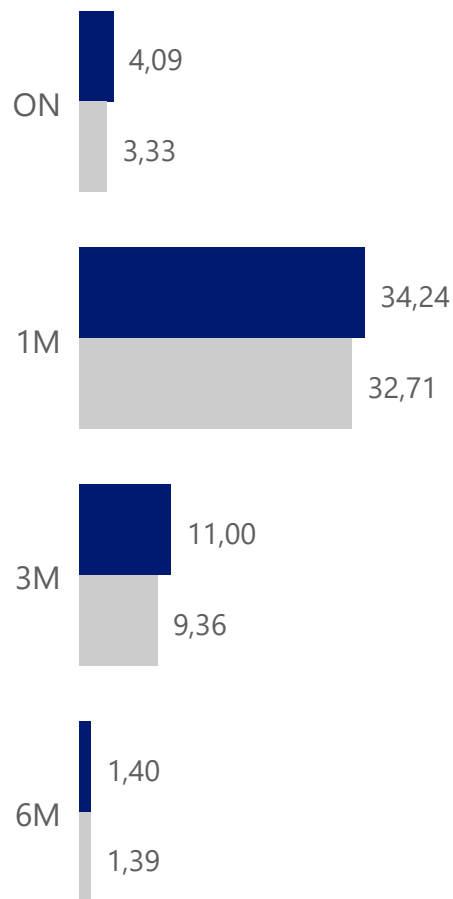
**46,9**

w tym powiązane ze wskaźnikiem referencyjnym [mld PLN]

**46,8**

## Należności powiązane z wskaźnikami referencyjnymi w podziale na tenor i lata (mld PLN)

Rok ● 2025 ● 2024



## Należności powiązane z wskaźnikami referencyjnymi w podziale na wskaźnik i lata (mld PLN)

Rok ● 2025 ● 2024

